



第71期  
(平成31年3月期)  
第2四半期 決算説明資料

平成 30年 11月9日

トーイン株式会社



証券コード：7923

## 第71期 第2四半期 連結決算概要

### 注意

- ① 本資料に記載の売上高の金額には、消費税等は含まれておりません。
- ② 本資料に記載の金額は、百万円未満の端数を切捨てて表示しております。
- ③ 本資料に記載の前期比、構成比等の数値は、小数点以下第2位を四捨五入して表示しております。

当第2四半期連結累計期間におけるわが国経済は、半導体関連産業を中心とした輸出の増加やインバウンド需要の増加など総じて回復基調で推移いたしました。米中貿易摩擦問題の世界経済への影響が懸念される状況で推移いたしました。

包装資材業界においては、国内の雇用・所得環境は回復傾向が続いたもののエネルギー価格の上昇などで所得環境の改善が実感しにくいことに加え自然災害が頻発したことなどで消費者マインドは力強さを欠く状況で推移いたしました。

当社グループは、このような状況のもと、包装資材事業においては、売上高は、新規取引先開拓や既存客先からの受注拡大に向け、引き続き当社技術のアピールや企画提案型の営業活動を継続的かつ、きめ細かく実施したことにより、猛暑の影響を受け食品分野の売上が低調となったものの、特に国内の化粧品分野の売上が堅調に推移いたしました。また、海外においても、特にベトナム現地法人（TOIN VIETNAM CO., LTD.）の売上が引き続き増収基調を維持したことなどにより売上高は5,510百万円（前年同期比2.3%増）となりました。利益面については、国内において、各種製造コスト等の負担増はありましたが、売上高の増加に加え、高効率印刷機の有効活用による生産の効率化・安定化、生産計画の精度向上、さらなる品質保証の徹底などの諸施策を推進したこと、また、ベトナム現地法人（TOIN VIETNAM CO., LTD.）も、生産体制整備等の進展により、固定費を回収しきれてはいないものの、生産性・採算性を向上させつつあることで増益となりました。

精密塗工事業は、積極的な営業活動を展開したことにより、新製品の受注を獲得したものの、売上高は、ほぼ横ばいの402百万円（前年同期比1.9%増）となりました。利益面については、各種製造コスト等の負担増によりわずかに減益となりました。

その他事業は、受託包装において自動化ラインの定期的な受注品の確保や化粧品分野の企画品の受注などにより、売上高は311百万円（前年同期比10.8%増）となりました。利益面については、主に売上高の増加と柔軟性のある生産体制の編成と外注政策により増益となりました。

以上の結果、当社グループの当第2四半期連結累計期間における業績は、売上高は6,224百万円（前年同期比2.6%増）、営業利益は239百万円（前年同期比2.3%増）、経常利益は264百万円（前年同期比16.4%増）、親会社株主に帰属する四半期純利益は191百万円（前年同期比63.7%増）となりました。

## ＜当年度のトピックス＞

平成30年 9月 高効率印刷機を導入し生産能力の増強を図る。

刷本検査装置を導入し品質保証体制の強化を図る。

## 第71期 第2四半期 連結損益計算書

(単位：百万円)

	第71期 第2四半期		第70期 第2四半期		対前年 同期比	備 考	
		%		%			
売 上 高	6,224	100.0	6,063	100.0	160		
売 上 原 価	5,041	81.0	4,934	81.4	106		
売 上 総 利 益	1,182	19.0	1,128	18.6	53		
販売費及び一般管理費	943	15.2	895	14.8	47		
営 業 利 益	239	3.8	233	3.8	5		
営 業 外 収 益	67	1.1	44	0.7	22	持分法投資利益	17
営 業 外 費 用	42	0.7	51	0.8	△ 9	為替差損	△ 6
経 常 利 益	264	4.3	227	3.7	37		
特 別 利 益	28	0.5	0	0.0	27	固定資産売却益	27
特 別 損 失	0	0.0	5	0.1	△ 5		
税金等調整前当期純利益	293	4.7	222	3.7	70		
法 人 税 等	101	1.6	103	1.7	△ 2		
当 期 純 利 益	192	3.1	119	2.0	72		
非支配株主に帰属する 当 期 純 利 益	0	0.0	2	0.0	△ 1		
親会社株主に帰属する 当 期 純 利 益	191	3.1	116	1.9	74		

## 第71期 第2四半期 連結貸借対照表

(単位：百万円)

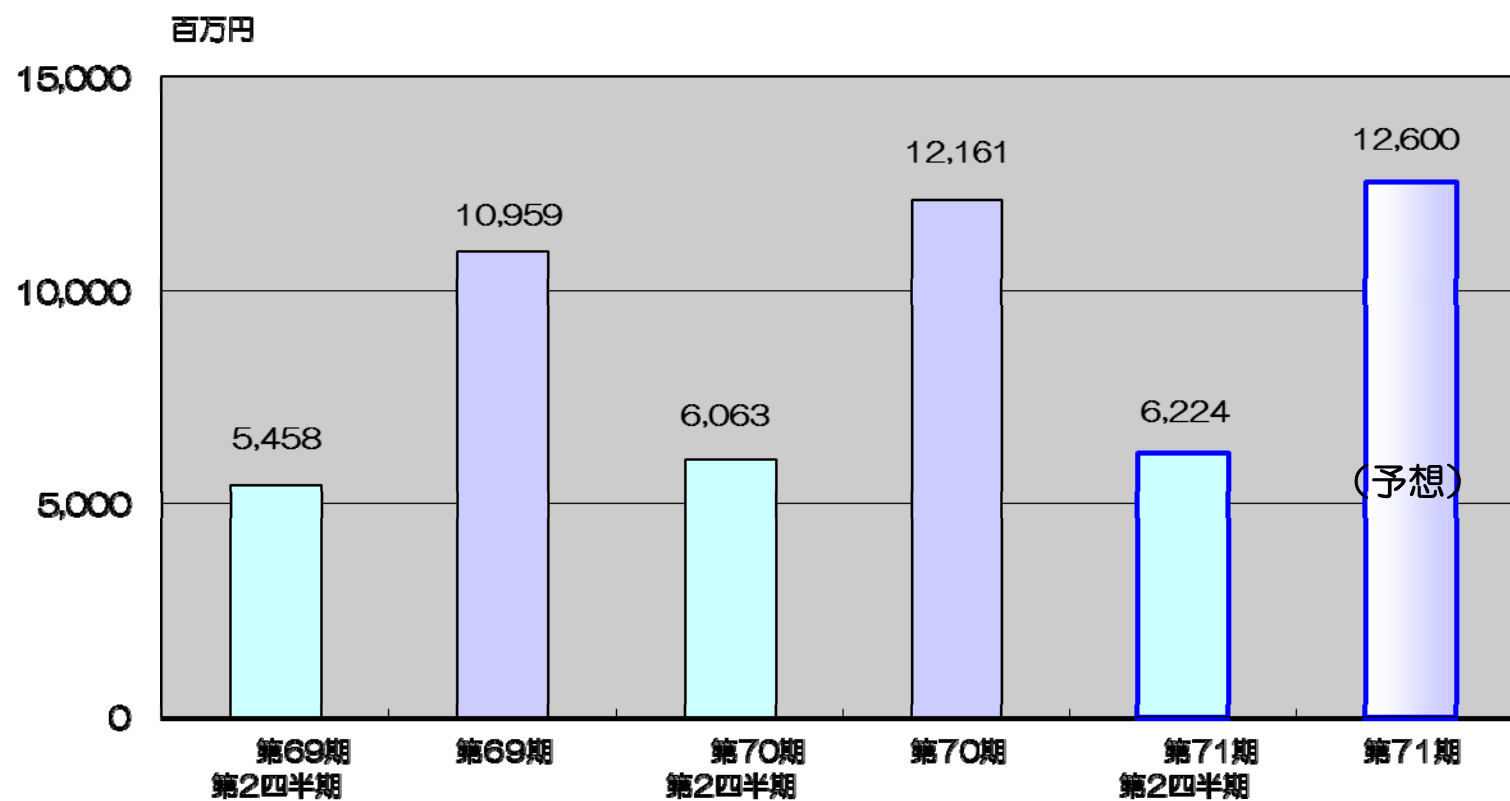
	第71期 第2四半期		第70期		対前期比	備 考	
		%		%			
流動資産	7,848	42.1	7,512	41.9	335	売掛金 電子記録債権	244 38
固定資産	10,782	57.9	10,431	58.1	350		
有形固定資産	7,360	39.6	7,345	40.9	15		
無形固定資産	41	0.2	50	0.3	△ 8		
投資その他の資産	3,380	18.1	3,036	16.9	343	投資有価証券	308
<<資産合計>>	18,630	100.0	17,944	100.0	685		
流動負債	5,272	28.3	5,479	30.5	△ 207	買掛金	△ 213
固定負債	3,852	20.7	3,273	18.3	579	長期借入金 繰延税金負債	500 94
<<負債合計>>	9,124	49.0	8,753	48.8	371		
株主資本	8,065	43.3	7,937	44.2	128		
資本金	2,244	12.0	2,244	12.5	—		
資本剰余金	2,901	15.6	2,901	16.2	—		
利益剰余金	3,631	19.5	3,502	19.5	128		
自己株式	△ 711	△ 3.8	△ 711	△ 4.0	—		
その他の包括利益累計額	1,392	7.5	1,205	6.7	186	その他有価証券評価差額金	210
非支配株主持分	47	0.3	48	0.3	△ 1		
<<純資産合計>>	9,505	51.0	9,191	51.2	314		
<<負債・純資産合計>>	18,630	100.0	17,944	100.0	685		

## 第71期 第2四半期 連結キャッシュ・フロー計算書

(単位：百万円)

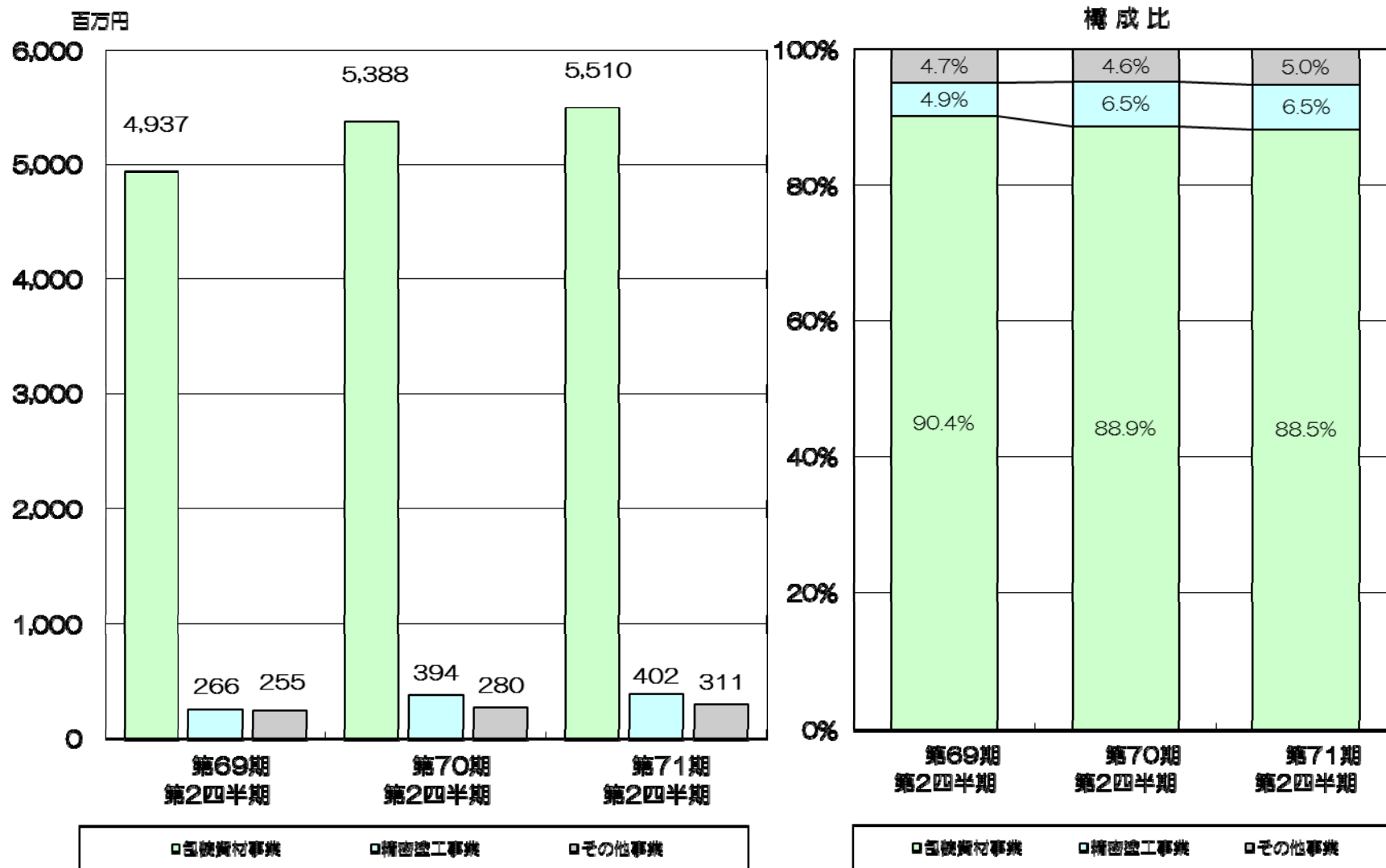
	第71期 第2四半期	第70期 第2四半期	当第2四半期の特記										
営業活動によるキャッシュ・フロー	27	246	<table style="width: 100%; border-collapse: collapse;"> <tr> <td style="width: 80%;">税金等調整前純利益</td> <td style="text-align: right;">293</td> </tr> <tr> <td>減価償却費</td> <td style="text-align: right;">378</td> </tr> <tr> <td>売上債権増加</td> <td style="text-align: right;">△ 317</td> </tr> <tr> <td>たな卸資産増加</td> <td style="text-align: right;">△ 77</td> </tr> <tr> <td>仕入れ債務増加</td> <td style="text-align: right;">△ 239</td> </tr> </table>	税金等調整前純利益	293	減価償却費	378	売上債権増加	△ 317	たな卸資産増加	△ 77	仕入れ債務増加	△ 239
税金等調整前純利益	293												
減価償却費	378												
売上債権増加	△ 317												
たな卸資産増加	△ 77												
仕入れ債務増加	△ 239												
投資活動によるキャッシュ・フロー	△ 328	△ 447	有形固定資産取得 △ 318										
財務活動によるキャッシュ・フロー	444	241	<table style="width: 100%; border-collapse: collapse;"> <tr> <td style="width: 80%;">長期借入金純増額</td> <td style="text-align: right;">525</td> </tr> <tr> <td>配当金支払</td> <td style="text-align: right;">△ 62</td> </tr> </table>	長期借入金純増額	525	配当金支払	△ 62						
長期借入金純増額	525												
配当金支払	△ 62												
現金及び現金同等物に係る換算差額	△ 8	△ 8											
現金及び現金同等物の増減額	134	31											
現金及び現金同等物の期首残高	2,230	2,395											
現金及び現金同等物の四半期末残高	2,365	2,427											

## 売上高の推移（連結）



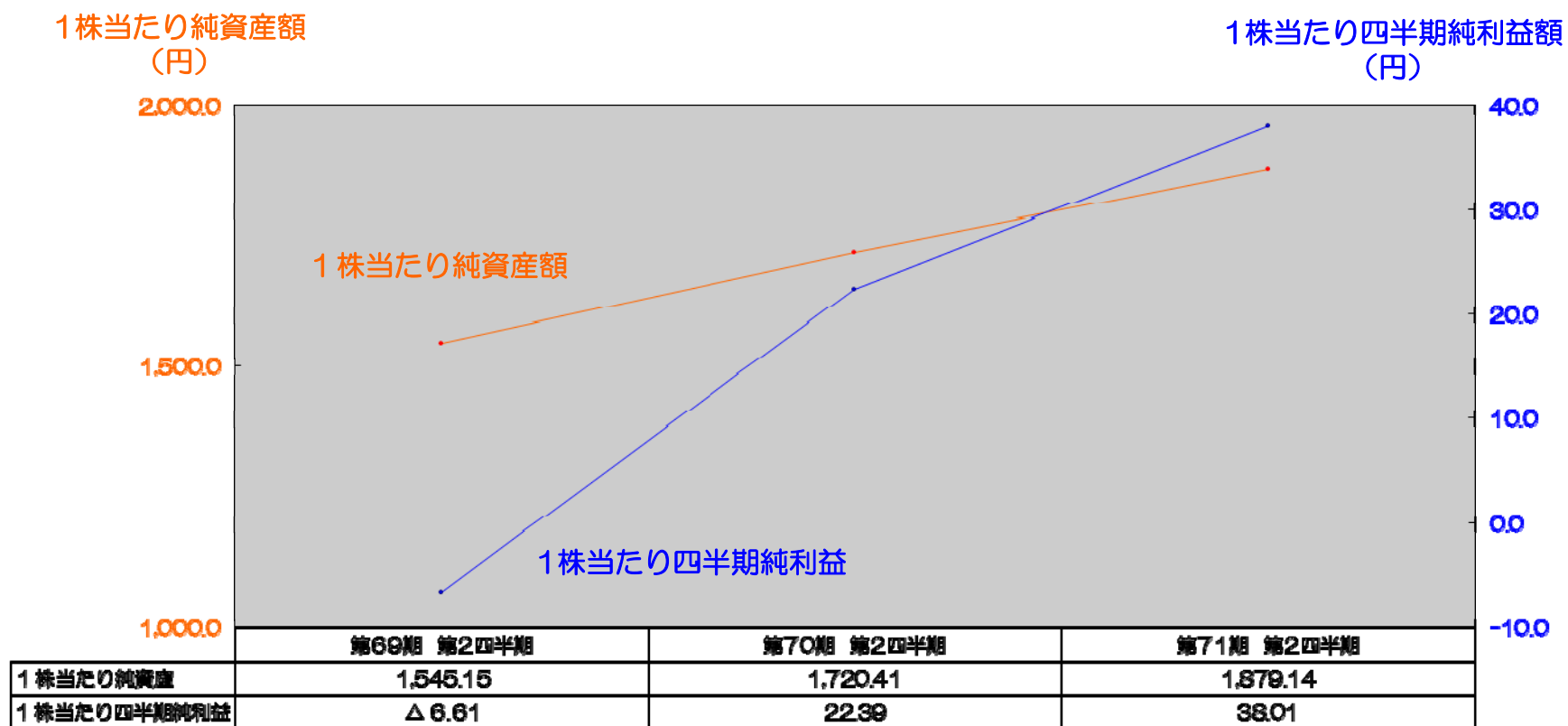


## 事業別売上高（連結）

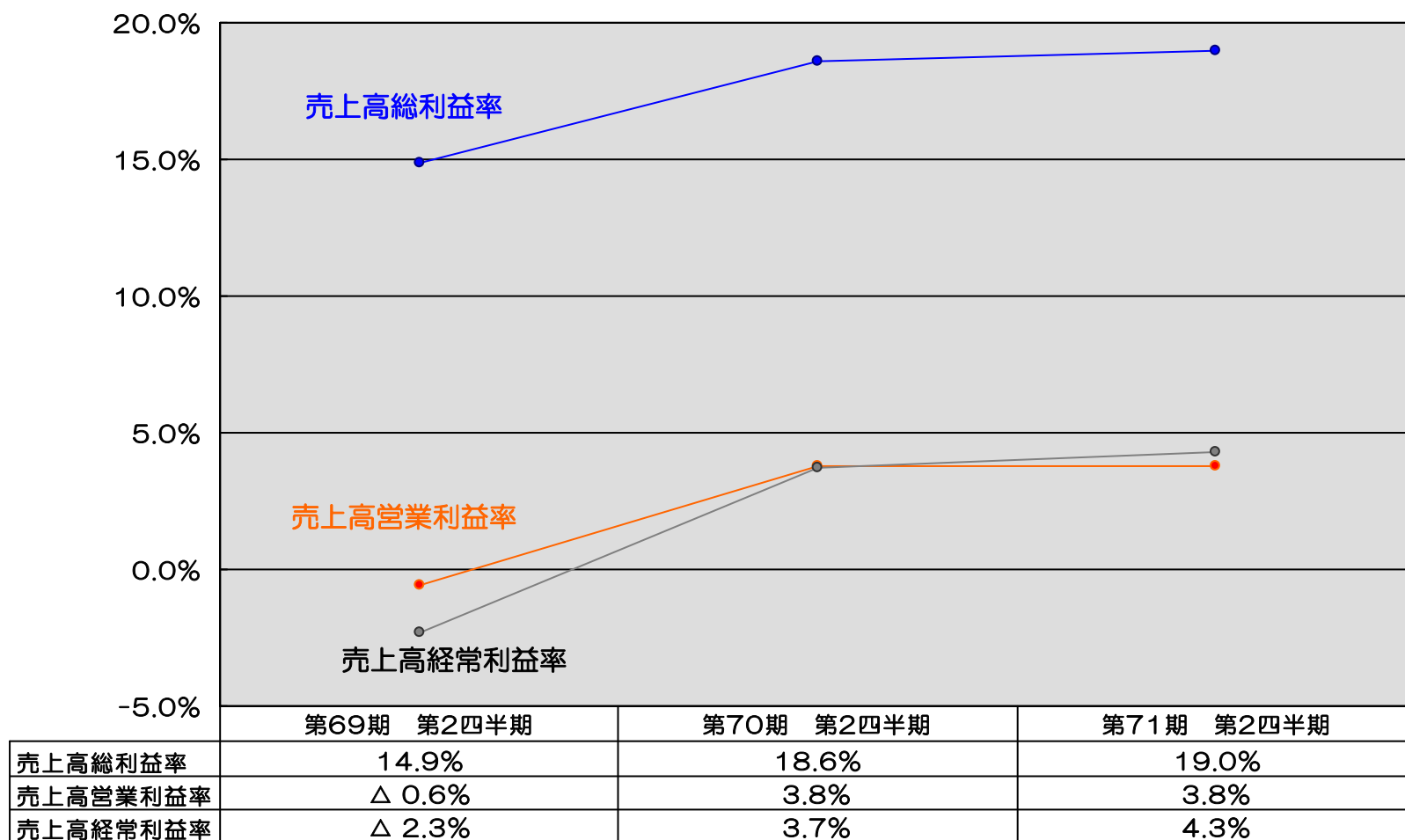


經營指標（連結）

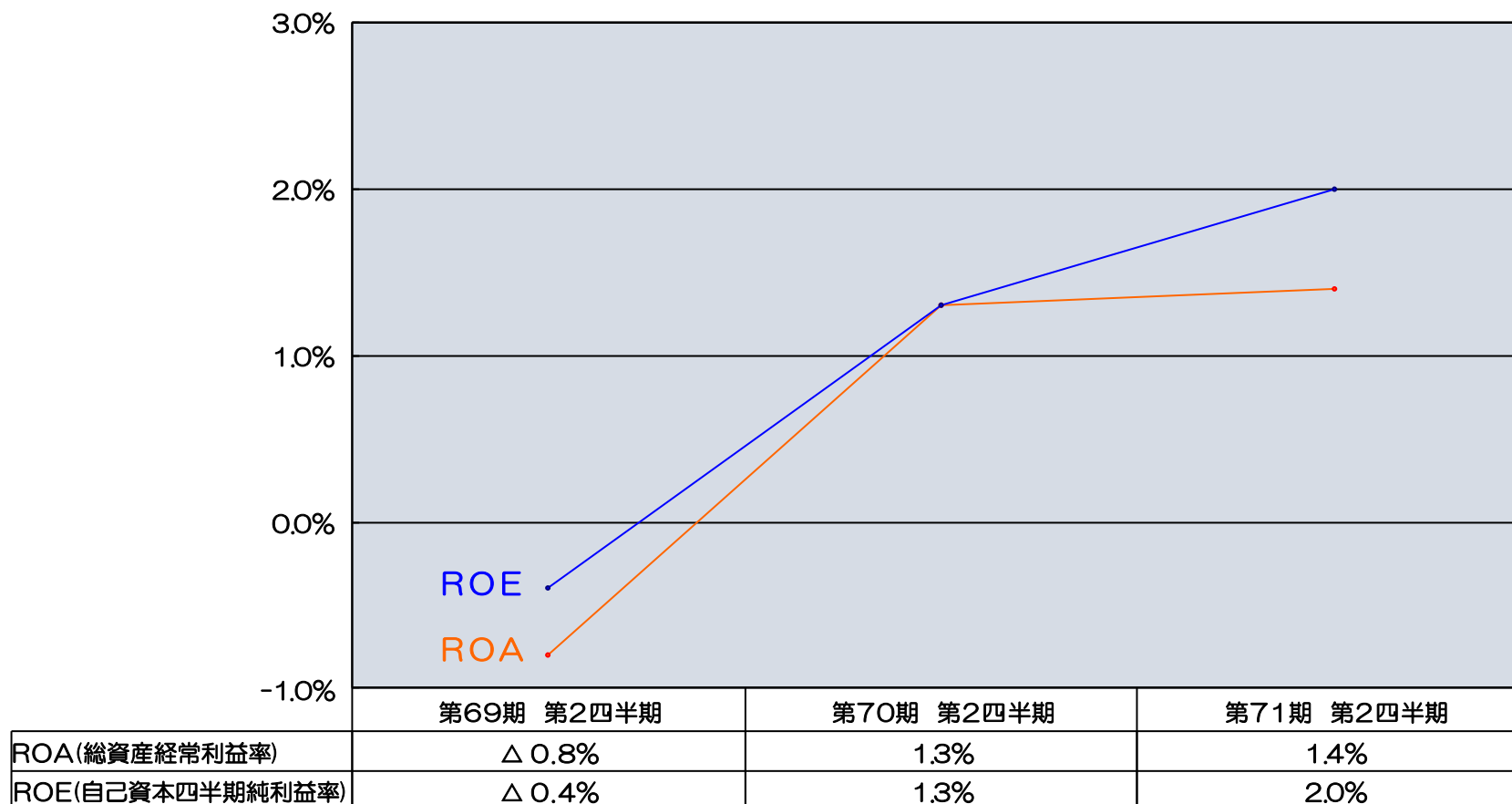
## 経営指標 I (連結)



## 経営指標Ⅱ（連結）



## 經營指標Ⅲ (連結)



第71期 連結業績予想

## 第71期の連結業績予想について

今後の見通しについては、わが国経済は、自然災害の影響でインバウンド需要が一時的に停滞すると想定されるものの再び緩やかに持ち直すと予想されることや輸出も堅調な世界経済に支えられ底堅く推移するなど回復基調が持続すると予想されます。

包装資材業界においては、消費者マインドの弱含みが続くと思込まれることや、エネルギー・物流コストの上昇、人出不足を背景とした人件費の増加に加え、下期からの諸材料等の本格的な値上げなど引き続き厳しい事業環境が続くと予想されます。

このような状況の中、当社グループは、引き続き既存客先からの受注の維持・拡大、新規分野・新規客先の開拓に積極的に取り組むとともに、工場の生産体制の整備や生産の効率化・安定化、品質保証の徹底などの諸施策推進を継続してまいります。また、ベトナム現地法人（TOIN VIETNAM CO.,LTD.）においても生産体制の整備をさらに進展させ生産性・採算性の向上を図り、さらなる受注の拡大に努めてまいります。

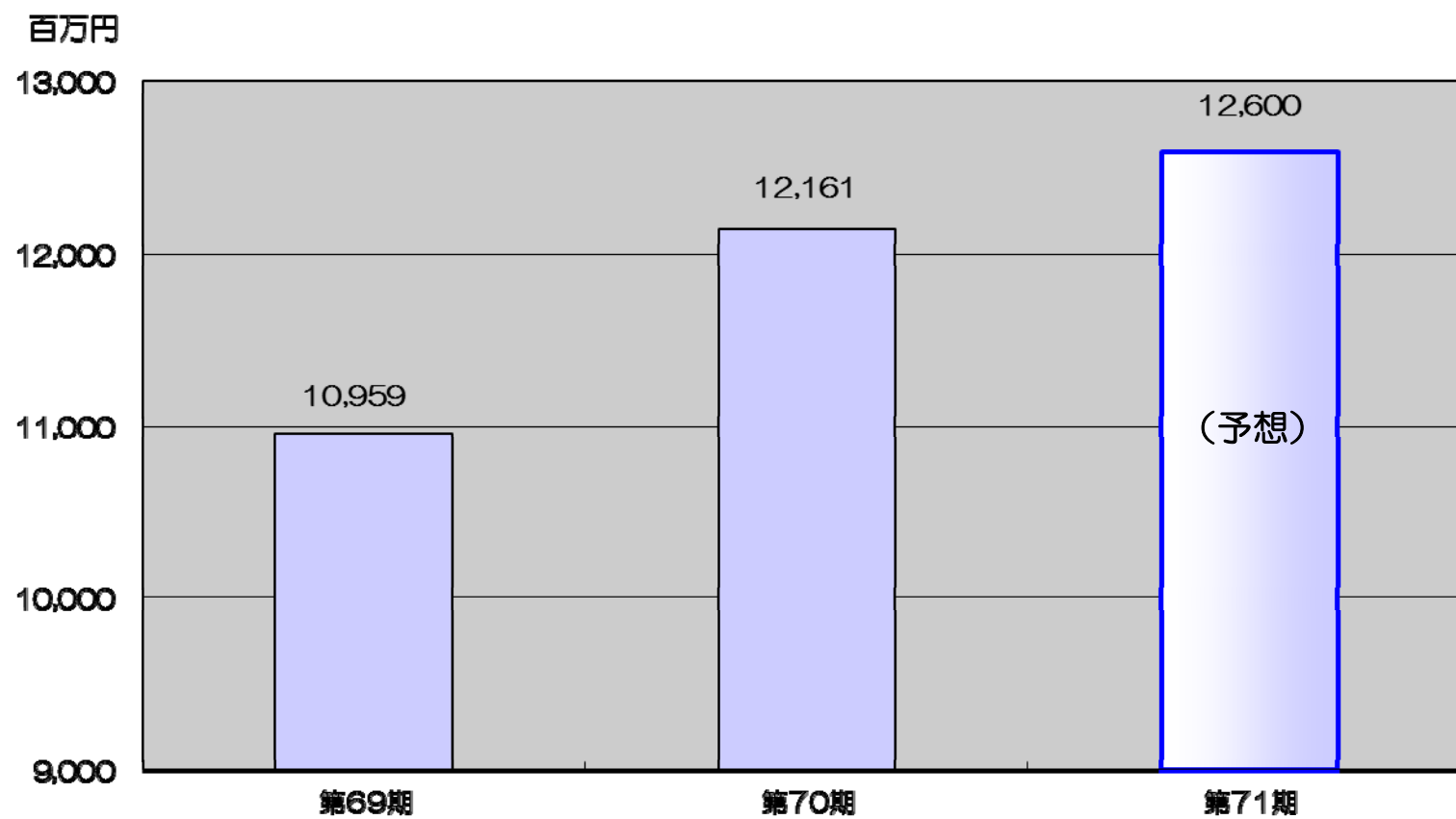
この結果、通期の見通しは、売上高12,600百万円、営業利益400百万円、経常利益400百万円、親会社株主に帰属する当期純利益230百万円を見込んでおります。

## 第71期の連結業績予想

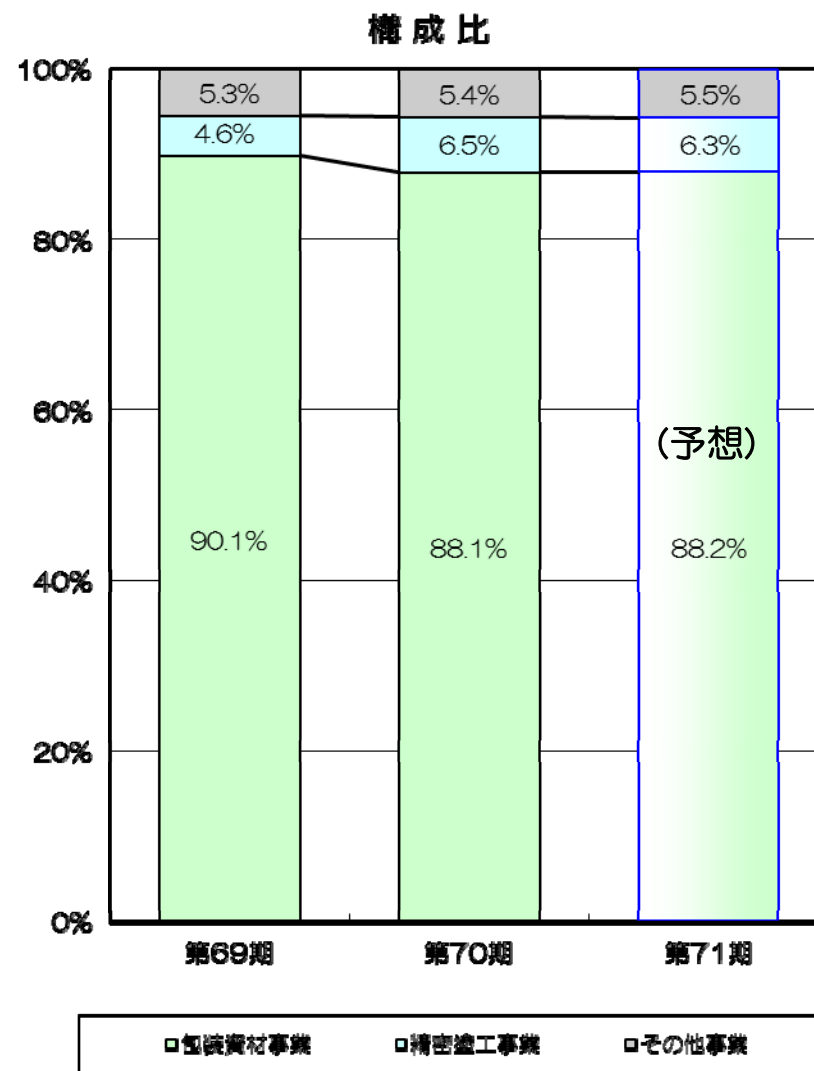
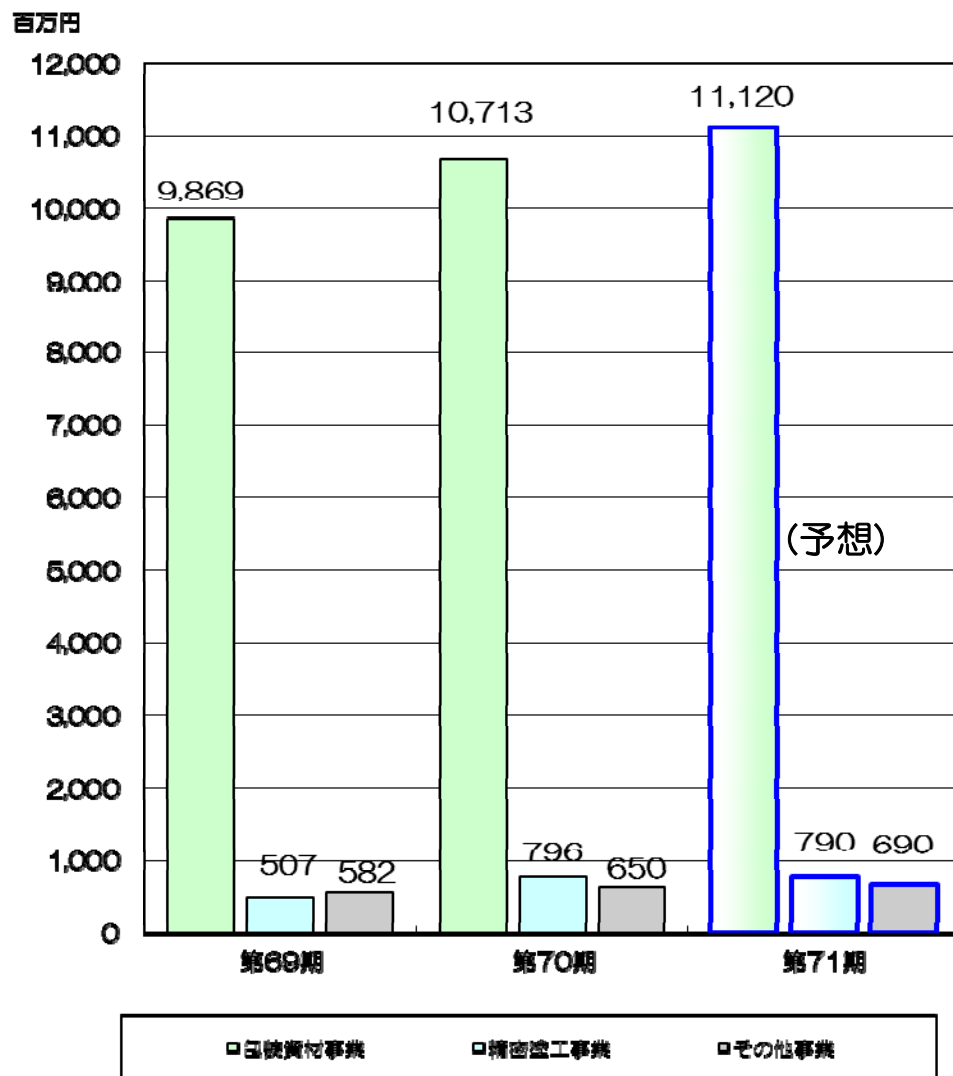
(単位：百万円)

	当第2四半期(実績)		通期(予想)	
	金額	売上高比率	金額	売上高比率
売上高	6,224	% 100.0	12,600	% 100.0
営業利益	239	3.8	400	3.2
経常利益	264	4.3	400	3.2
親会社株主に 帰属する 当期純利益	191	3.1	230	1.8



通期売上高(連結)

## 事業別売上高(連結)



## 経営の基本方針

当社は、経営理念に基づき、お客様の立場にたって、包装資材事業を中心とした製品に関する様々なニーズにお応えすることが豊かな社会への貢献につながるものと考えます。

またグローバルな企業競争下の社会環境において、長年の知識と技術力を基礎に技術革新に励み“よきモノづくり”を極め、きめ細かいサービスによりお客様のご要望にお応えすることを目指しております。

### ＜経営理念＞

- お客様に学べ、それが社会への貢献につながる
- 技術革新に挑め、それが会社の発展につながる
- 夢と利益を追い、それが皆の幸福につながる

## 企業行動規範

- ① 私たちは、社会への奉仕と貢献、社会的信用を重視し、本業による適正な利益を追求します。
- ② 私たちは、未来の真に豊かな社会の実現のため、環境破壊と汚染の防止に積極的に取り組みます。
- ③ 私たちは、社会との良好な連帯に努めるとともに、反社会的な勢力および団体等と一切関係を持ちません。
- ④ 私たちは、法律・規則を遵守し、さらに社会的・道義的責任を自覚し、節度と良識ある行動に努めます。
- ⑤ 私たちは、重要な会社情報を最善の注意をもって取扱い、適時に開示します。また、インサイダー情報を不正に利用した株式の売買等を行ないません。
- ⑥ 私たちは、お客さまに感謝の念と誠意をもって接し、お客さまの満足と信頼を大切にします。
- ⑦ 私たちは、時代の変化・要求をとらえた新技術、新製品を開発し、より良い製品とより良いサービスを社会へ提供して行きます。
- ⑧ 私たちは、礼節を重んじ、相手の立場を尊重し、より高い人格の形成と差別のない明るい公平な社会の実現に努めます。
- ⑨ 私たちは、「安全と健康は全てのものに優先する」を基本とし、より安全で快適な職場をつくります。
- ⑩ 私たちは、自らの専門技術と知識を高め、自由活発な意見交換を通じて、創造性豊かな、活力ある企業集団にします。

# トーン株式会社

## 《事業所》

### ◎東京本社

〒136-0071 東京都江東区亀戸1-4-2  
TEL：03-5627-9111(代) FAX：03-3638-1134

### ◎大阪営業所

〒530-0003 大阪府大阪市北区堂島2-1-27  
TEL：06-6136-4351(代) FAX：06-6136-4363

### ◎本店・柏工場

〒277-0804 千葉県柏市新十倉二16-1  
TEL：04-7131-2111(代) FAX：04-7132-6937

### ◎野田事業所

〒270-0237 千葉県野田市中里231-5  
TEL：04-7120-8805(代) FAX：04-7120-8017

## 《子会社》

◎TOIN(THAILAND)CO., LTD. (トーンタイランド)  
タイ王国バンコク市

◎TOIN VIETNAM CO., LTD. (トーンベトナム)  
ベトナム社会主義共和国ビンズン省

## 《関連会社》

◎Printing Solution Co., Ltd. (PSC社)  
タイ王国バンコク市



○ホームページURL <http://www.toin.co.jp>

○本資料に関するお問合せ

経営企画部 TEL：03-5627-9111 FAX：03-3638-1131