



第72期
(2020年3月期)
第2四半期 決算説明資料

2019年 11月13日

トーイン株式会社

証券コード：7923



第72期 第2四半期 連結決算概要

注意

- ① 本資料に記載の売上高の金額には、消費税等は含まれておりません。
- ② 本資料に記載の金額は、百万円未満の端数を切捨てて表示しております。
- ③ 本資料に記載の前期比、構成比等の数値は、小数点以下第2位を四捨五入して表示しております。

当第2四半期連結累計期間におけるわが国経済は、米中貿易摩擦による中国経済の減速などにより機械関連輸出が悪化したことや訪日外客数の低迷によりインバウンド消費が下振れするなど停滞感が漂う状況で推移いたしました。

包装資材業界においては、引き続き、人手不足を背景に国内の雇用・所得環境は堅調に推移する一方で、個人消費は、少子高齢化の進行による将来不安に備えての貯蓄意識の高まりや天候不順などの影響によりやや低調に推移したことに加え、インバウンド消費の下振れなどで停滞気味に推移いたしました。

当社グループは、このような状況のもと、包装資材事業においては、売上高は、新規取引先開拓や既存客先からの受注拡大に向け、引き続き当社加飾技術等のアピールや企画提案型の営業活動を継続的かつ、きめ細かく実施いたしました。その結果、国内の売上高は、日用品分野は前年比で増収となりましたが、インバウンド消費の下振れや天候不順などで化粧品分野及び食品分野が低調に推移いたしました。ベトナム現地法人（TOIN VIETNAM CO., LTD.）の売上が増収基調を維持したものの、売上高は5,424百万円（前年同期比1.6%減）となりました。利益面については、ベトナム現地法人（TOIN VIETNAM CO., LTD.）が黒字転換いたしました。国内において、原材料・副資材・人件費などの各種製造コストや物流コストの上昇を十分に吸収しきれなかったことなどにより減益となりました。

精密塗工事業は、積極的な営業活動を展開いたしましたが、米中貿易摩擦の影響などにより、電子部材の受注が不調となったことに加え、他分野からの受注も伸ばせなかったことなどで、売上高は、339百万円（前年同期比15.6%減）となりました。利益面については、売上高の減少により減益となりました。

その他事業は、受託包装において、化粧品分野で定期的な受注品を確保した一方で企画品の受注が減少したことや、食品分野の受注も減少したことで、売上高は257百万円（前年同期比17.2%減）となりました。利益面については、柔軟性のある生産体制の編成などにより採算性を向上させましたが、売上高が減少したことで減益となりました。

以上の結果、当社グループの当第2四半期連結累計期間における業績は、売上高は6,020百万円（前年同期比3.3%減）、営業利益は19百万円（前年同期比91.8%減）、経常利益は10百万円（前年同期比95.9%減）、親会社株主に帰属する四半期純損失は5百万円（前年同期親会社に帰属する当期純利益191百万円）となりました。

＜当年度のトピックス＞

2019年 上期 高効率印刷機・紙加工機を導入し、生産能力の増強を図る。

柏第三工場の隣地を取得する。

品質保証精度向上のための各種装置等の充実化を図る。

第72期 第2四半期 連結損益計算書

(単位：百万円)

	第71期 第2四半期		第72期 第2四半期		対前年 同期比	備 考
		%		%		
売 上 高	6,224	100.0	6,020	100.0	△ 203	
売 上 原 価	5,041	81.0	5,044	83.8	2	
売 上 総 利 益	1,182	19.0	976	16.2	△ 206	
販売費及び一般管理費	943	15.2	956	15.9	13	
営 業 利 益	239	3.8	19	0.3	△ 219	
営 業 外 収 益	67	1.1	38	0.6	△ 29	
営 業 外 費 用	42	0.7	47	0.8	5	
経 常 利 益	264	4.3	10	0.2	△ 253	
特 別 利 益	28	0.5	0	0.0	△ 28	
特 別 損 失	0	0.0	2	0.0	2	
税金等調整前当期純利益	293	4.7	8	0.1	△ 284	
法 人 税 等	101	1.6	14	0.2	△ 86	
当 期 純 利 益	192	3.1	△ 5	-0.1	△ 197	
非支配株主に帰属する 当 期 純 利 益	0	0.0	△ 0	0.0	△ 1	
親会社株主に帰属する 当 期 純 利 益	191	3.1	△ 5	-0.1	△ 196	

第72期 第2四半期 連結貸借対照表

(単位：百万円)

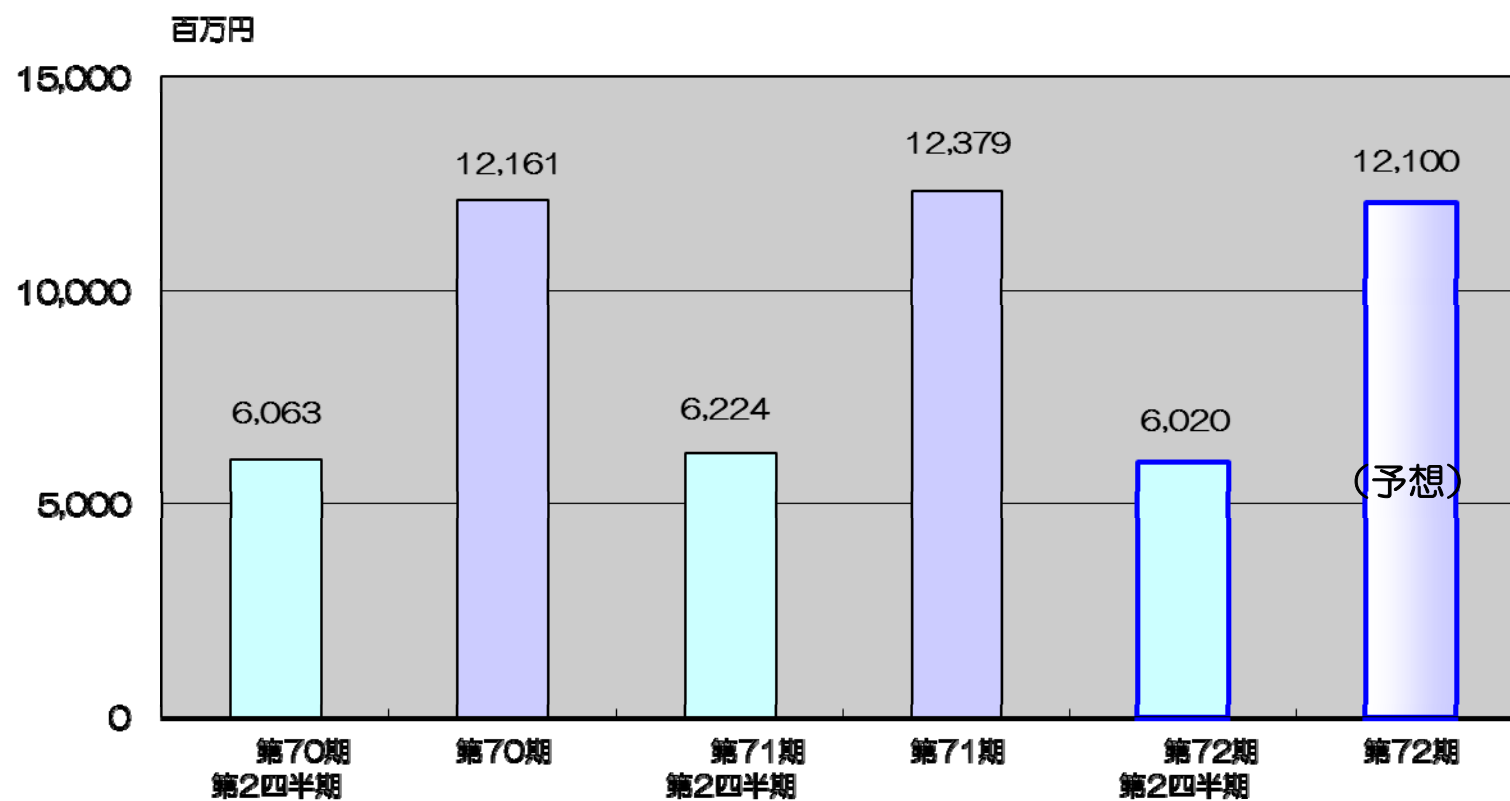
	第71期		第72期 第2四半期		対前期比	備 考	
		%		%			
流動資産	8,060	42.2	7,652	40.1	△ 407	現金及び預金	△ 279
固定資産	11,031	57.8	11,414	59.9	383		
有形固定資産	7,614	39.9	7,735	40.6	121		
無形固定資産	32	0.2	25	0.1	△ 7		
投資その他の資産	3,384	17.7	3,653	19.2	269	投資有価証券	257
<<資産合計>>	19,091	100.0	19,067	100.0	△ 24		
流動負債	5,529	29.0	5,105	26.8	△ 423	設備支払手形・電子記録債務	△ 294
固定負債	4,191	21.9	4,469	23.4	277	長期借入金 繰延税金負債	200 80
<<負債合計>>	9,721	50.9	9,575	50.2	△ 145		
株主資本	8,111	42.5	8,043	42.2	△ 68		
資本金	2,244	11.8	2,244	11.8	—		
資本剰余金	2,901	15.2	2,901	15.2	—		
利益剰余金	3,677	19.3	3,608	18.9	△ 68		
自己株式	△ 711	△ 3.7	△ 711	△ 3.7	—		
その他の包括利益累計額	1,209	6.3	1,398	7.3	188	その他有価証券評価差額金	175
非支配株主持分	49	0.3	50	0.3	0		
<<純資産合計>>	9,370	49.1	9,492	49.8	121		
<<負債・純資産合計>>	19,091	100.0	19,067	100.0	△ 24		

第72期 第2四半期 連結キャッシュ・フロー計算書

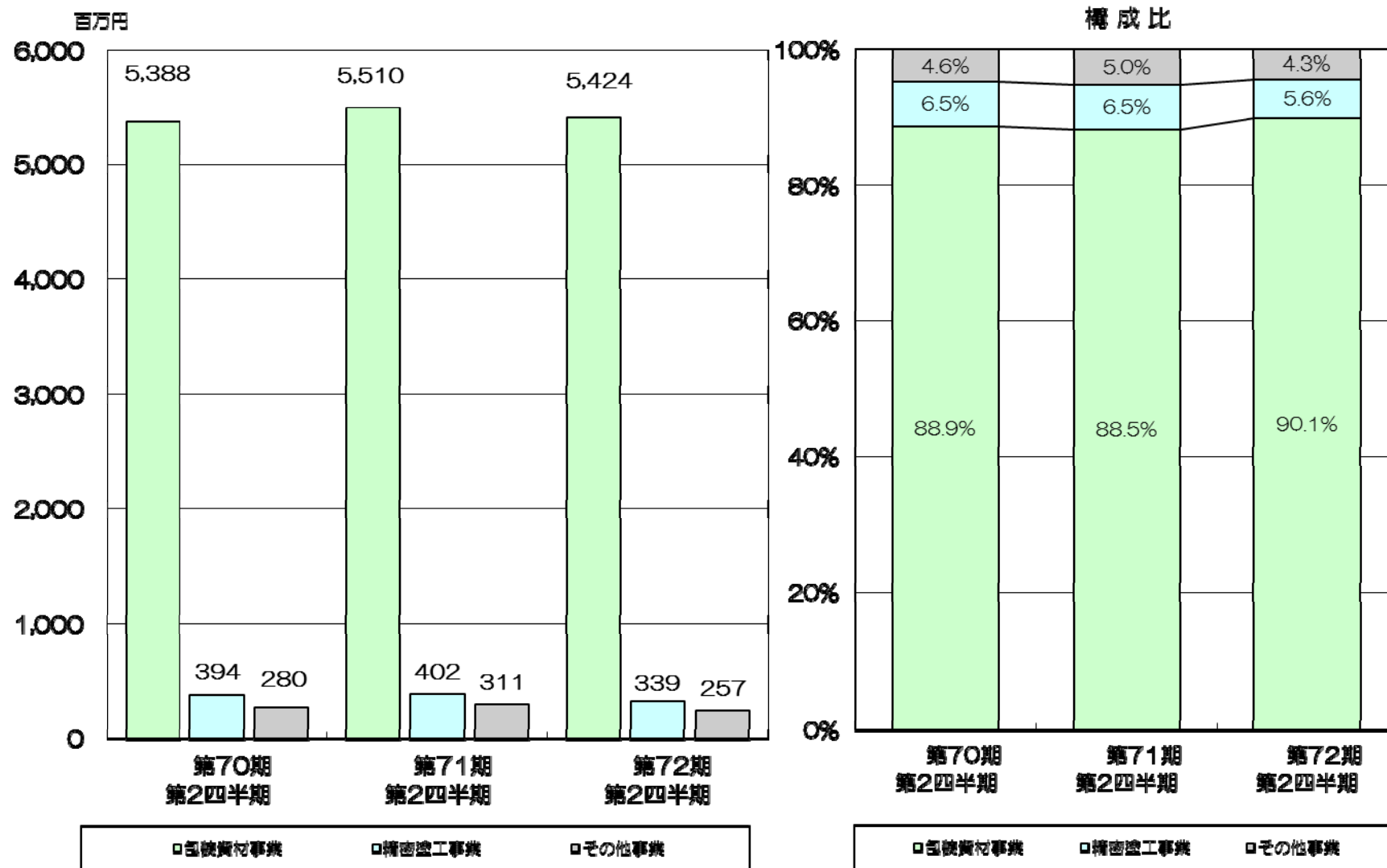
(単位：百万円)

	第71期 第2四半期	第72期 第2四半期	当第2四半期の特記										
営業活動によるキャッシュ・フロー	27	334	<table style="width: 100%; border-collapse: collapse;"> <tr> <td style="width: 80%;">税金等調整前純利益</td> <td style="text-align: right;">8</td> </tr> <tr> <td>減価償却費</td> <td style="text-align: right;">437</td> </tr> <tr> <td>売上債権減少</td> <td style="text-align: right;">64</td> </tr> <tr> <td>たな卸資産減少</td> <td style="text-align: right;">42</td> </tr> <tr> <td>仕入債務増加</td> <td style="text-align: right;">△ 112</td> </tr> </table>	税金等調整前純利益	8	減価償却費	437	売上債権減少	64	たな卸資産減少	42	仕入債務増加	△ 112
税金等調整前純利益	8												
減価償却費	437												
売上債権減少	64												
たな卸資産減少	42												
仕入債務増加	△ 112												
投資活動によるキャッシュ・フロー	△ 328	△ 829	有形固定資産取得 △ 812										
財務活動によるキャッシュ・フロー	444	212	<table style="width: 100%; border-collapse: collapse;"> <tr> <td style="width: 80%;">長期借入金純増額</td> <td style="text-align: right;">291</td> </tr> <tr> <td>配当金支払</td> <td style="text-align: right;">△ 62</td> </tr> </table>	長期借入金純増額	291	配当金支払	△ 62						
長期借入金純増額	291												
配当金支払	△ 62												
現金及び現金同等物に係る換算差額	△ 8	3											
現金及び現金同等物の増減額	134	△ 279											
現金及び現金同等物の期首残高	2,230	2,779											
現金及び現金同等物の四半期末残高	2,365	2,500											

売上高の推移（連結）

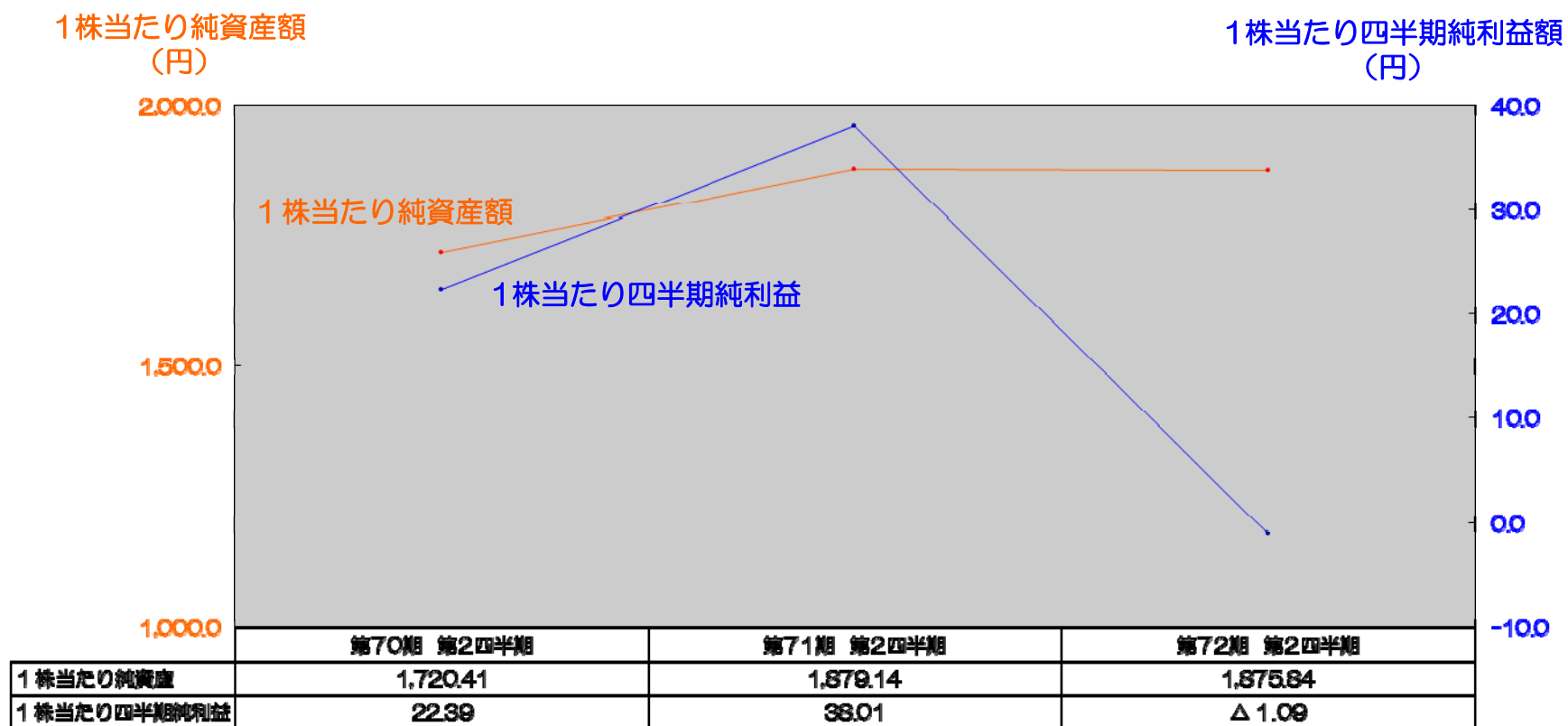


事業別売上高(連結)

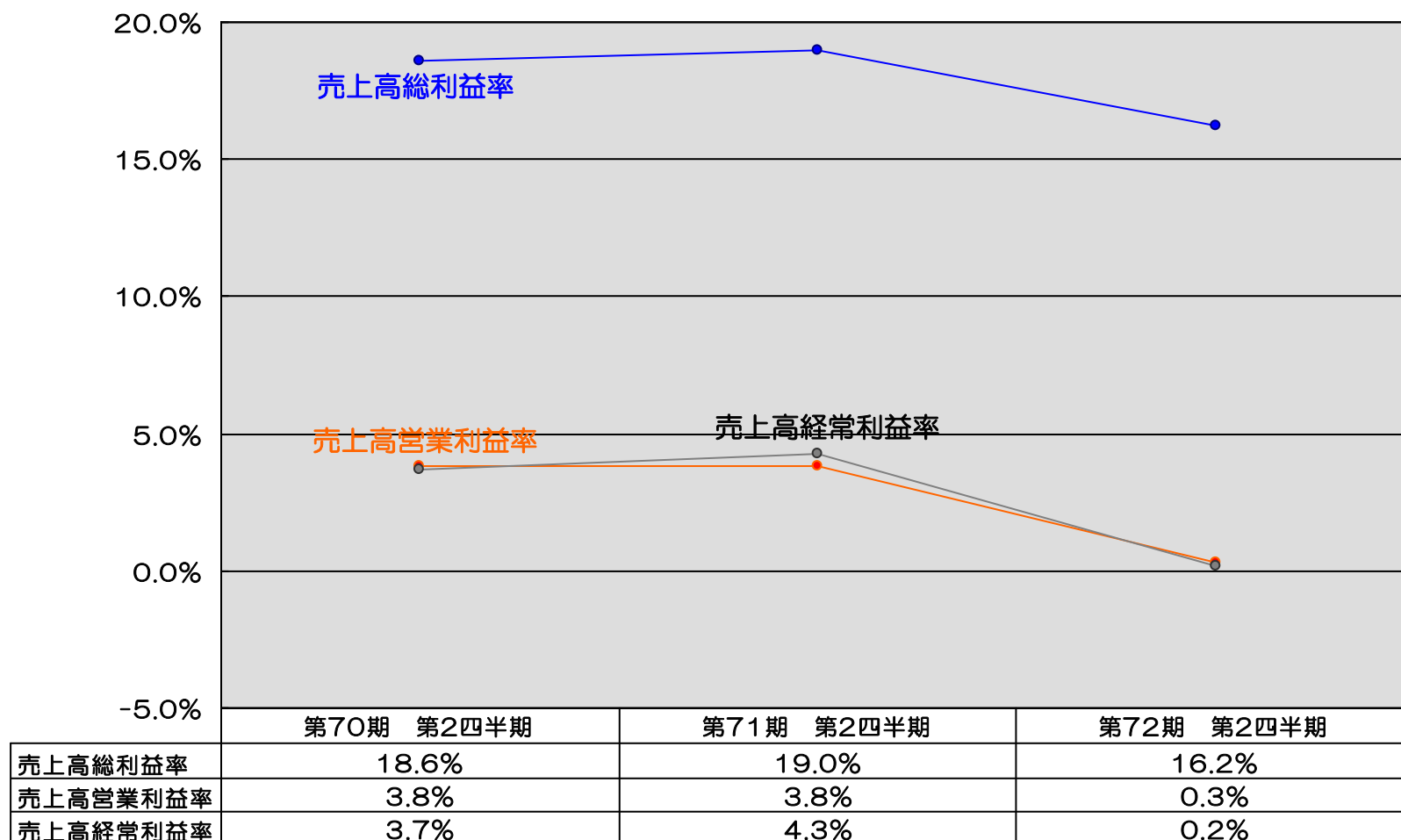


經營指標（連結）

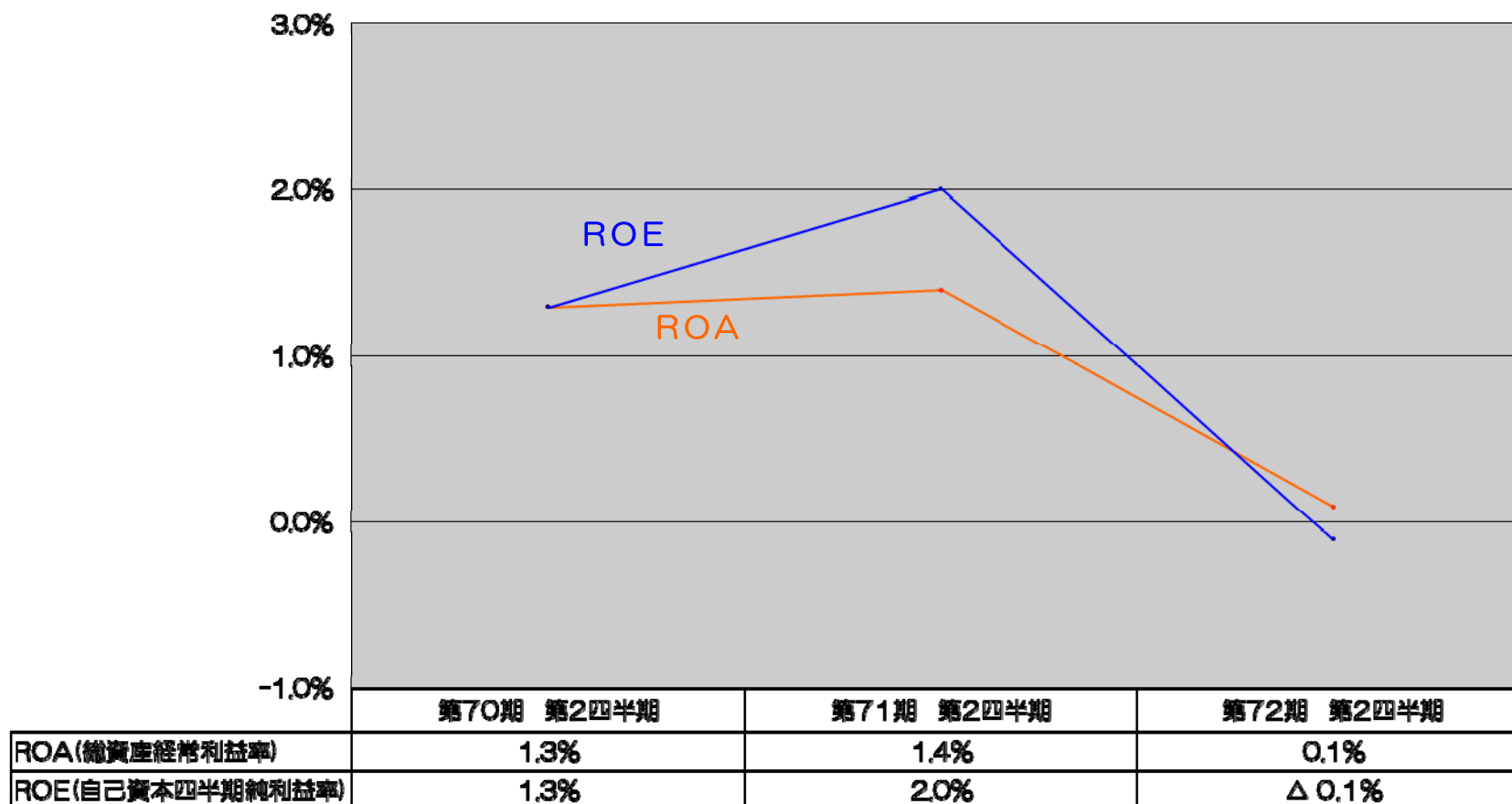
経営指標 I (連結)



經營指標 II (連結)



經營指標 III (連結)



第72期 連結業績予想

第72期の連結業績予想について

今後の見通しについては、わが国経済は、米中貿易摩擦の深刻化や海外経済減速による輸出の低迷や相次いだ大規模自然災害による経済への悪影響が想定されるなど不透明な状況で推移すると予想されます。

包装資材業界においては、個人消費は、持続する雇用・所得環境の改善傾向に支えられ、緩やかに増加すると見込まれますが、自然災害による消費の冷え込みやインバウンド需要の停滞が予想されるなど厳しい事業環境が続くと予想されます。

このような状況の中、当社グループは、引き続き既存客先からの受注の維持・拡大、新規分野・新規客先の開拓に積極的に取り組むとともに、工場の生産体制の整備や生産の効率化・安定化、品質保証の徹底などの諸施策推進を継続してまいります。また、ベトナム現地法人（TOIN VIETNAM CO.,LTD.）においても生産体制の整備をさらに進展させ生産性・採算性の向上を図り、さらなる受注の拡大に努めてまいります。

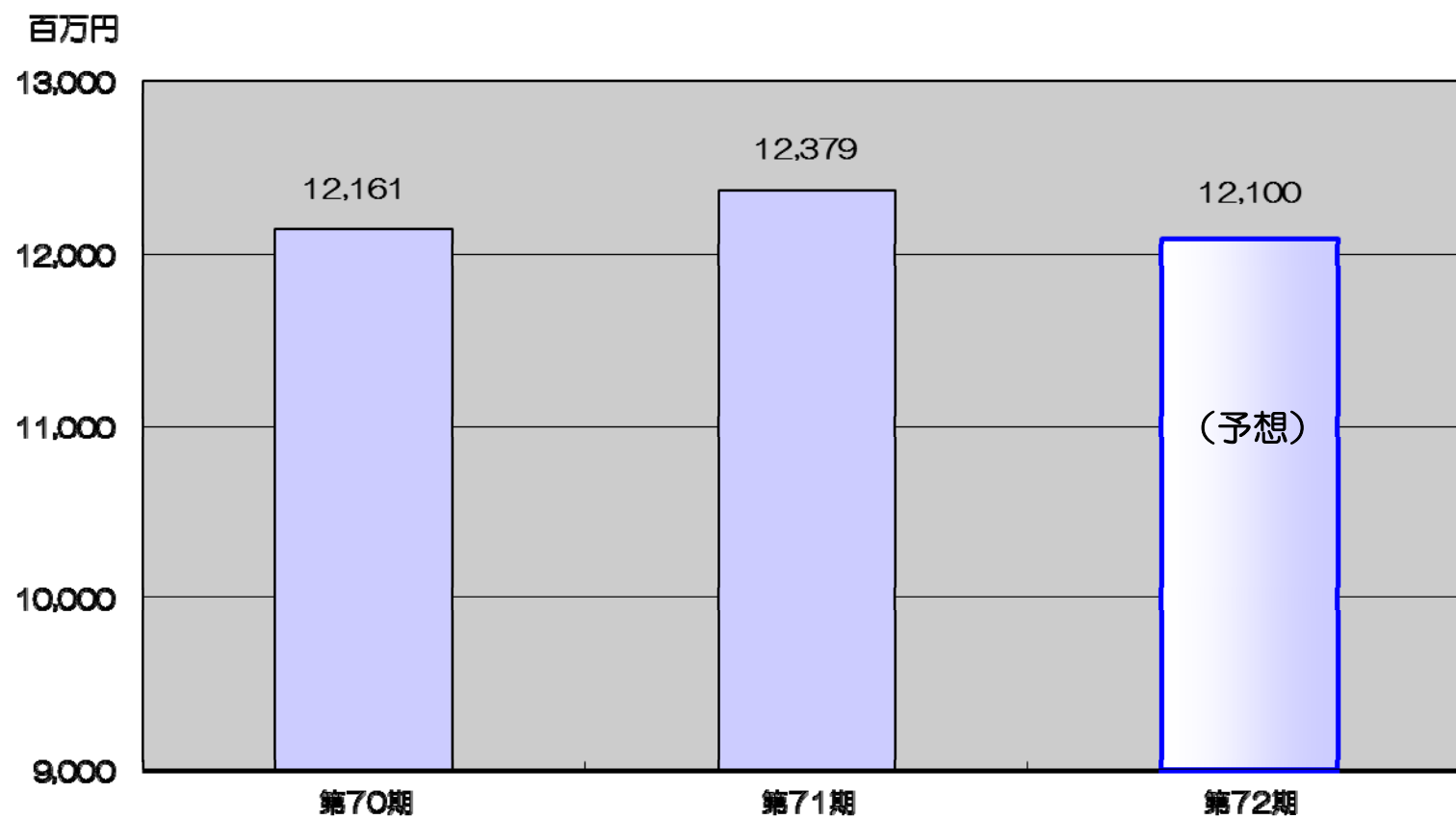
この結果、通期の見通しは、売上高12,100百万円、営業利益60百万円、経常利益50百万円、親会社株主に帰属する当期純利益10百万円を見込んでおります。

第72期の連結業績予想

(単位：百万円)


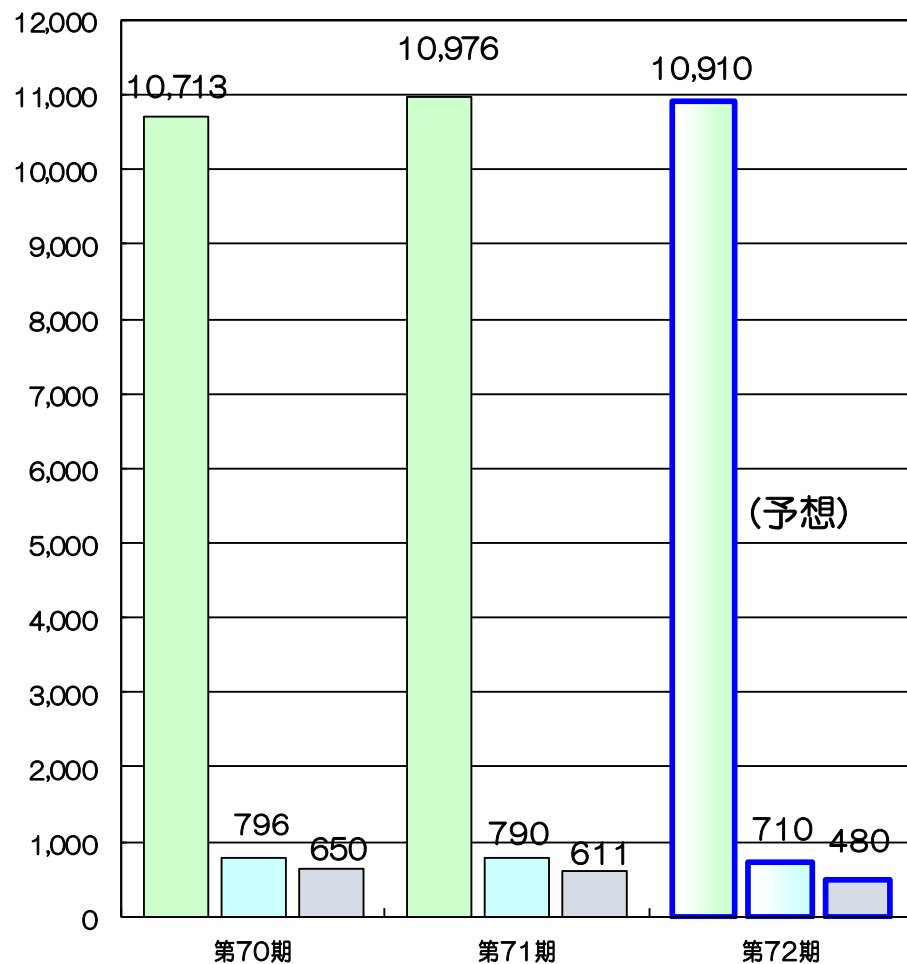
	当第2四半期(実績)		通期(予想)	
	金額	売上高比率	金額	売上高比率
売上高	6,020	% 100.0	12,100	% 100.0
営業利益	19	0.3	60	0.5
経常利益	10	0.2	50	0.4
親会社株主に 帰属する 当期純利益	△5	-0.1	10	0.1

通期売上高(連結)

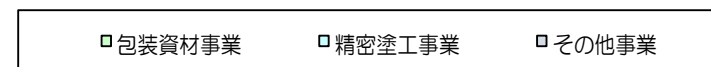
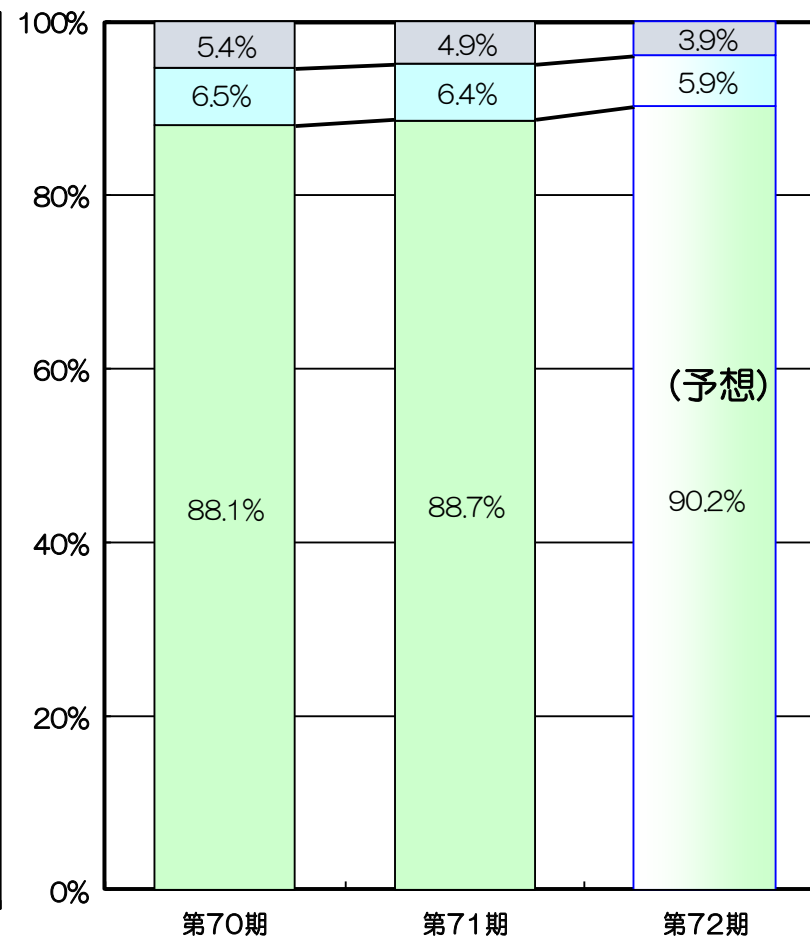


事業別売上高(連結)

百万円



構成比



経営の基本方針

当社は、経営理念に基づき、お客様の立場にたって、包装資材事業を中心とした製品に関する様々なニーズにお応えすることが豊かな社会への貢献につながるものと考えます。

またグローバルな企業競争下の社会環境において、長年の知識と技術力を基礎に技術革新に励み“よきモノづくり”を極め、きめ細かいサービスによりお客様のご要望にお応えすることを目指しております。

＜経営理念＞

- お客様に学べ、それが社会への貢献につながる
- 技術革新に挑め、それが会社の発展につながる
- 夢と利益を追い、それが皆の幸福につながる

企業行動規範

- ① 私たちは、社会への奉仕と貢献、社会的信用を重視し、本業による適正な利益を追求します。
- ② 私たちは、未来の真に豊かな社会の実現のため、環境破壊と汚染の防止に積極的に取り組みます。
- ③ 私たちは、社会との良好な連帯に努めるとともに、反社会的な勢力および団体等と一切関係を持ちません。
- ④ 私たちは、法律・規則を遵守し、さらに社会的・道義的責任を自覚し、節度と良識ある行動に努めます。
- ⑤ 私たちは、重要な会社情報を最善の注意をもって取扱い、適時に開示します。また、インサイダー情報を不正に利用した株式の売買等を行ないません。
- ⑥ 私たちは、お客さまに感謝の念と誠意をもって接し、お客さまの満足と信頼を大切にします。
- ⑦ 私たちは、時代の変化・要求をとらえた新技術、新製品を開発し、より良い製品とより良いサービスを社会へ提供して行きます。
- ⑧ 私たちは、礼節を重んじ、相手の立場を尊重し、より高い人格の形成と差別のない明るい公平な社会の実現に努めます。
- ⑨ 私たちは、「安全と健康は全てのものに優先する」を基本とし、より安全で快適な職場をつくります。
- ⑩ 私たちは、自らの専門技術と知識を高め、自由活発な意見交換を通じて、創造性豊かな、活力ある企業集団にします。

トーン株式会社

《事業所》

◎東京本社

〒136-0071 東京都江東区亀戸1-4-2
TEL：03-5627-9111(代) FAX：03-3638-1134

◎大阪営業所

〒530-0003 大阪府大阪市北区堂島2-1-27
TEL：06-6136-4351(代) FAX：06-6136-4363

◎本店・柏工場

〒277-0804 千葉県柏市新十倉二16-1
TEL：04-7131-2111(代) FAX：04-7132-6937

◎野田事業所

〒270-0237 千葉県野田市中里231-5
TEL：04-7120-8805(代) FAX：04-7120-8017

《子会社》

◎TOIN(THAILAND)CO., LTD. (トーンタイランド)
タイ王国バンコク市

◎TOIN VIETNAM CO., LTD. (トーンベトナム)
ベトナム社会主義共和国ビンズン省

《関連会社》

◎Printing Solution Co., Ltd. (P S C社)
タイ王国バンコク市



○ホームページURL <http://www.toin.co.jp>

○本資料に関するお問合せ

経営企画部 TEL：03-5627-9111 FAX：03-3638-1131