



第77期  
(2025年3月期)  
中間期 決算説明資料

2024年 11月14日

トーイン株式会社

証券コード：7923



## 第77期 中間期 連結決算概要

### 注意

- ① 本資料に記載の売上高の金額には、消費税等は含まれておりません。
- ② 本資料に記載の金額は、百万円未満の端数を切捨てて表示しております。
- ③ 本資料に記載の前期比、構成比等の数値は、小数点以下第2位を四捨五入して表示しております。

当中間連結会計期間におけるわが国経済は、訪日外国人によるインバウンド需要の拡大や輸出の増加、株価の堅調な推移など経済環境としては好材料が見られたものの、資源・エネルギー価格や消費者物価が高水準であったことを受け、個人消費は本格回復には至らず、低調に推移しました。このため、包装資材業界においても、消費者の節約志向が定着したことなどもあり、引き続き厳しい事業環境にて推移しました。

当社グループは、このような状況の下、お客様に当社製品を安定的に供給することを最優先としつつ、業容の拡大を目指し、新規分野の開拓・拡大、差別化された商品・技術の開発等に注力してまいりました。また、諸資材・エネルギー価格や2024年問題を受けた物流コスト、人件費の上昇に対処すべく、引き続き諸施策を継続してまいりました。

包装資材事業においては、売上面に関しては、引き続き当社加飾技術や環境対応資材を中心に当社製品の優位性のアピールを軸とする企画提案型の営業活動を継続的に実施するとともに、採算性を一層重視した受注活動に注力してまいりました。その結果、国内の売上高は、化粧品、食品分野が牽引し、増収となりました。ベトナム現地法人（TOIN VIETNAM CO.,LTD.）では大口顧客からの増注があり、またタイ現地法人（TOIN（THAILAND）CO.,LTD.）も好調を維持したことで両現地法人とも増収となり、売上高は6,518百万円（前年同期比6.0%増）となりました。

利益面については、諸資材・エネルギー価格の上昇に対して、採算性を重視した営業活動や工場運営の効率化等による製造コストの低減を推進した結果、前年同期比で増益となりました。

精密塗工事業においては、試作段階にあった既存得意先の案件が量産化に移行したことに加え、電子材料系工程フィルムの需要が旺盛であったことから、売上高は524百万円（前年同期比42.6%増）となりました。

利益面については、受注増にともなう生産体制の強化と製造コストの管理を徹底し、前年同期比で増益となりました。

その他事業においては、きめ細かな営業活動が奏功し、化粧品関連の販促品の受注が伸びたものの、アッセンブル事業が伸び悩み、売上高は226百万円（前年同期比1.6%減）となりました。

利益面については、全般に採算を向上させたことで、前年同期比で増益となりました。

以上の結果、当中間連結会計期間における業績は、売上高は7,269百万円（前年同期比7.8%増）、営業利益は459百万円（前年同期比193.4%増）、経常利益は503百万円（前年同期比93.4%増）、親会社株主に帰属する中間純利益は289百万円（前年同期比39.9%増）となりました。

## <当年度（上期）のトピックス>

### 【営業面・技術面】

2024年4月 紙管及び什器関連資材の提案開始

6月 白口高輝度シルバーインキの提案開始

8月 スペシャルボックス第8弾によるデザインサンプル提供開始

## 第77期 中間期 連結損益計算書

(単位：百万円)

	第76期 中間期		第77期 中間期		対前年 同期比	備 考
売 上 高	6,745	100.0%	7,269	100.0%	523	
売 上 原 価	5,586	82.8	5,798	79.8	211	
売 上 総 利 益	1,158	17.2	1,470	20.2	312	
販売費及び一般管理費	1,002	14.9	1,011	13.9	9	
営 業 利 益	156	2.3	459	6.3	302	
営 業 外 収 益	124	1.8	87	1.2	△37	
営 業 外 費 用	20	0.3	42	0.6	22	
経 常 利 益	260	3.9	503	6.9	243	
特 別 利 益	19	0.3	0	0.0	△18	
特 別 損 失	46	0.7	116	1.6	69	
税金等調整前中間純利益	233	3.5	387	5.3	154	
法 人 税 等	27	0.4	96	1.3	69	
中 間 純 利 益	205	3.0	290	4.0	85	
非支配株主に帰属する 中 間 純 利 益	△1	△0.0	1	0.0	2	
親会社株主に帰属する 中 間 純 利 益	206	3.1	289	4.0	82	

## 第77期 中間期 連結貸借対照表

(単位：百万円)

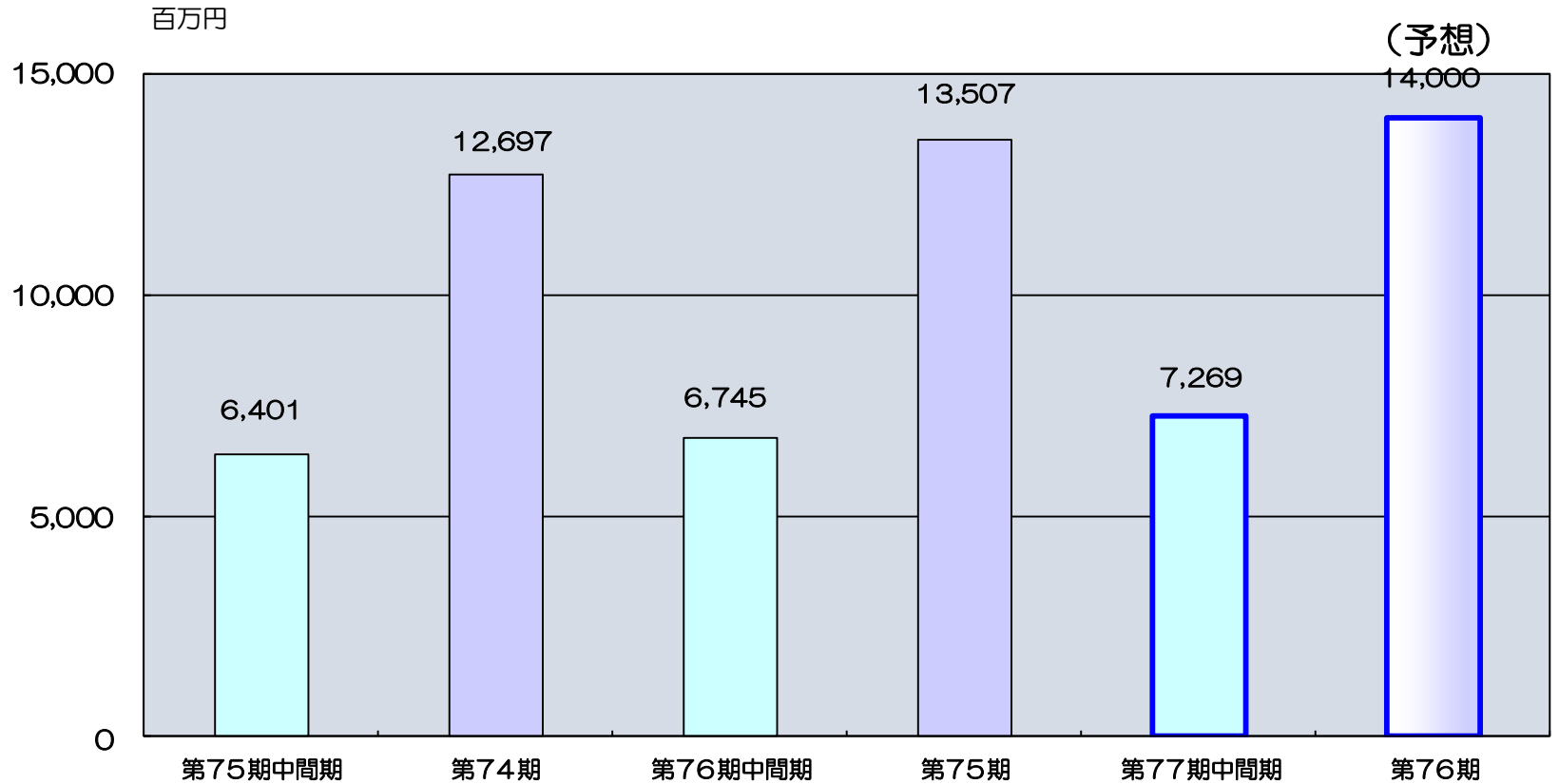
	第76期		第77期 中間期		対前期比	備 考
		%		%		
流動資産	8,023	41.5	8,437	42.5	414	現金及び預金 319 売上債権 147
固定資産	11,313	58.5	11,405	57.5	92	
有形固定資産	8,396	43.5	8,288	41.8	△107	
無形固定資産	86	0.4	28	0.1	△57	
投資その他の資産	2,830	14.6	3,087	15.6	256	投資有価証券 244
<<資産合計>>	19,336	100.0	19,843	100.0	507	
流動負債	5,645	29.2	5,422	27.3	△222	電子記録債務 108 流動負債その他△325
固定負債	3,680	19.0	3,960	20.0	279	長期借入金 160
<<負債合計>>	9,325	48.2	9,382	47.3	56	
株主資本	8,439	43.6	8,666	43.7	226	
資本金	2,244	11.6	2,244	11.3	0	
資本剰余金	2,901	15.0	2,901	14.6	0	
利益剰余金	4,005	20.7	4,231	21.3	226	
自己株式	△711	△ 3.7	△711	△ 3.6	0	
その他の包括利益累計額	1,523	7.9	1,743	8.8	219	その他有価証券評価差額金 130 為替換算調整勘定 127
非支配株主持分	47	0.2	51	0.3	4	
<<純資産合計>>	10,010	51.8	10,460	52.7	450	
<<負債・純資産合計>>	19,336	100.0	19,843	100.0	507	

## 第77期 中間期 連結キャッシュ・フロー計算書

(単位：百万円)

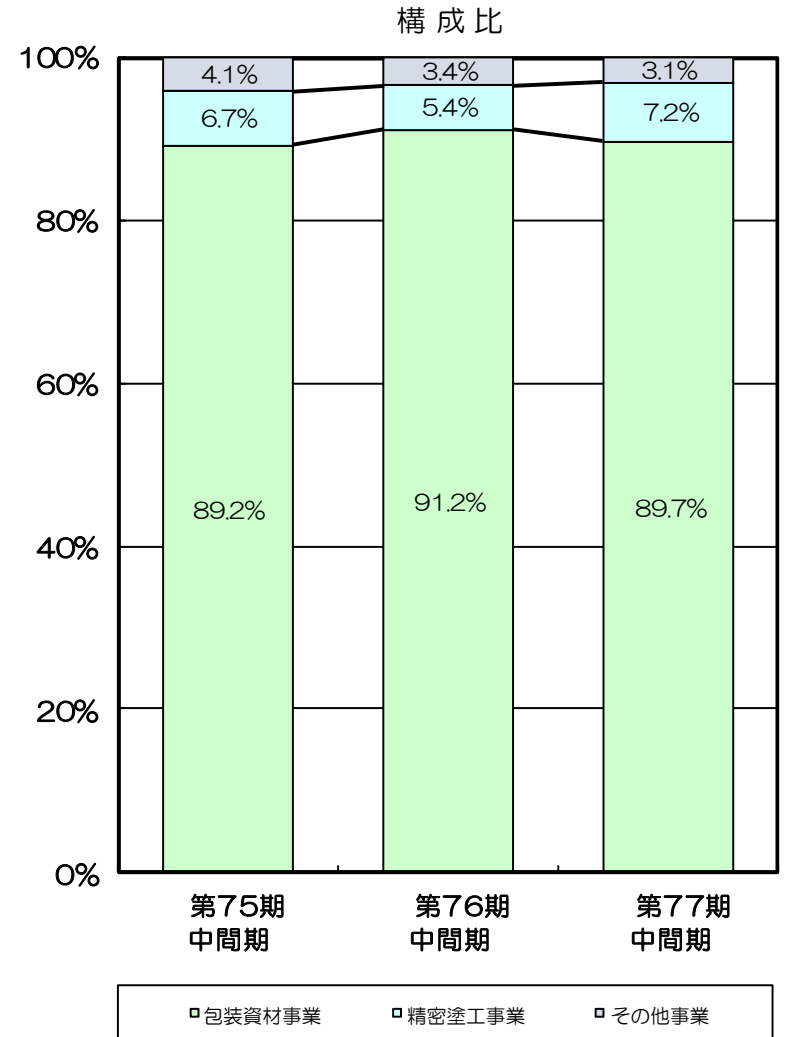
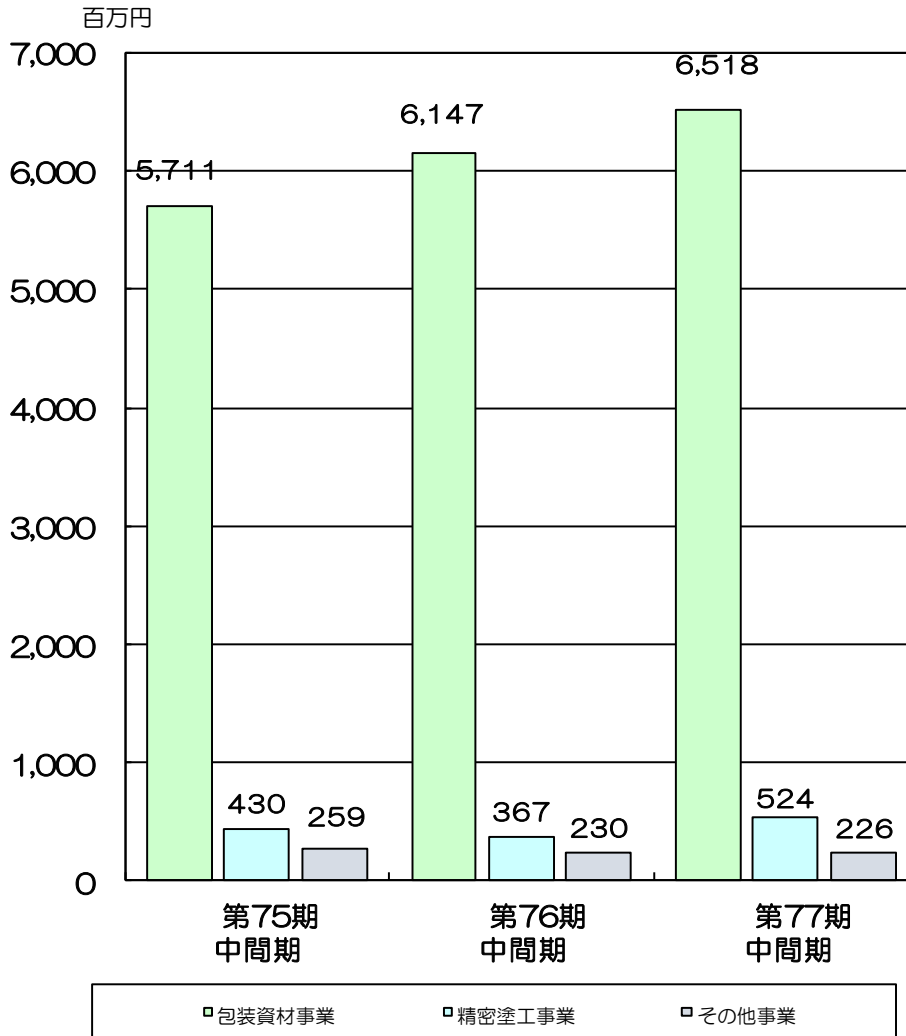
	第76期 中間期	第77期 中間期	当中間期の特記						
営業活動によるキャッシュ・フロー	△ 35	673	<table style="width: 100%; border-collapse: collapse;"> <tr> <td style="width: 80%;">税金等調整前当期純利益</td> <td style="text-align: right;">387</td> </tr> <tr> <td>減価償却費</td> <td style="text-align: right;">399</td> </tr> <tr> <td>法人税等の支払額</td> <td style="text-align: right;">△115</td> </tr> </table>	税金等調整前当期純利益	387	減価償却費	399	法人税等の支払額	△115
税金等調整前当期純利益	387								
減価償却費	399								
法人税等の支払額	△115								
投資活動によるキャッシュ・フロー	△ 364	△467	<table style="width: 100%; border-collapse: collapse;"> <tr> <td style="width: 80%;">有形固定資産の取得による支出</td> <td style="text-align: right;">△348</td> </tr> <tr> <td>無形固定資産の取得による支出</td> <td style="text-align: right;">△118</td> </tr> </table>	有形固定資産の取得による支出	△348	無形固定資産の取得による支出	△118		
有形固定資産の取得による支出	△348								
無形固定資産の取得による支出	△118								
財務活動によるキャッシュ・フロー	699	81	<table style="width: 100%; border-collapse: collapse;"> <tr> <td style="width: 80%;">長期借入金による収入</td> <td style="text-align: right;">600</td> </tr> <tr> <td>長期借入金返済による支出</td> <td style="text-align: right;">△455</td> </tr> </table>	長期借入金による収入	600	長期借入金返済による支出	△455		
長期借入金による収入	600								
長期借入金返済による支出	△455								
現金及び現金同等物に係る換算差額	33	31							
現金及び現金同等物の増減額	333	319							
現金及び現金同等物の期首残高	2,081	1,797							
現金及び現金同等物の当期末残高	2,415	2,116							

## 売上高の推移（連結）





## 事業別売上高(連結)

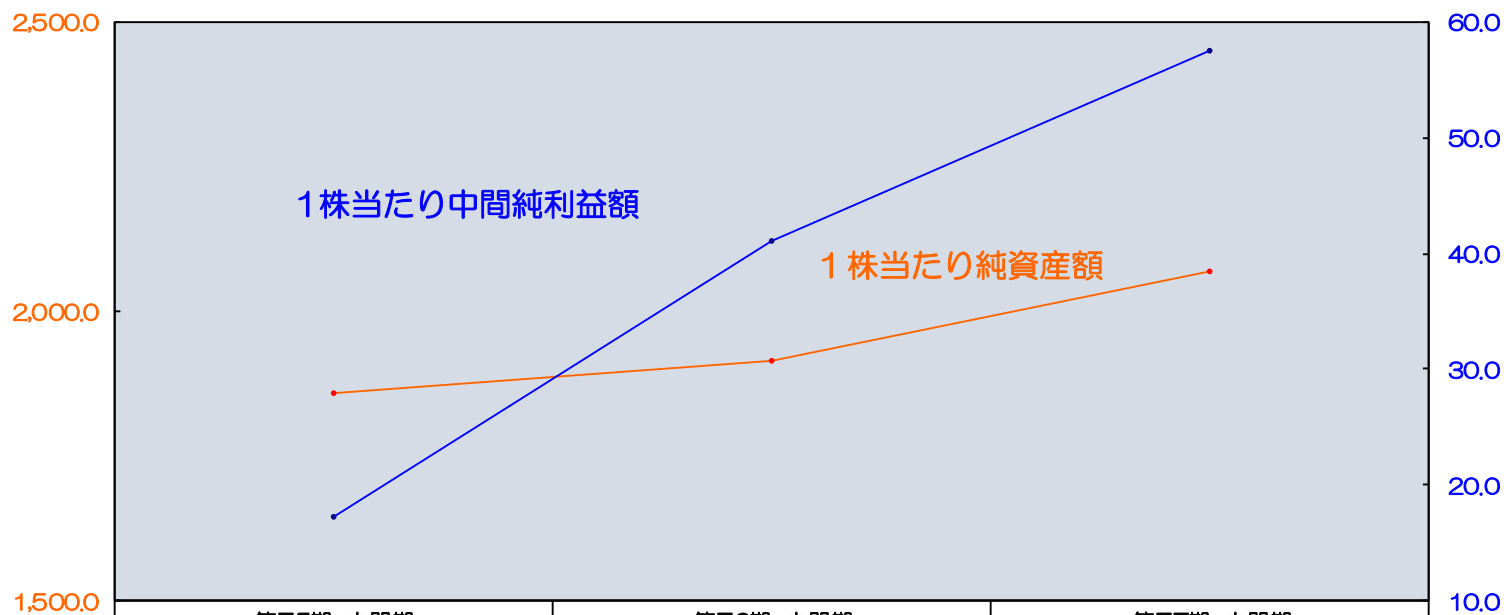


經營指標（連結）

## 経営指標 I (連結)

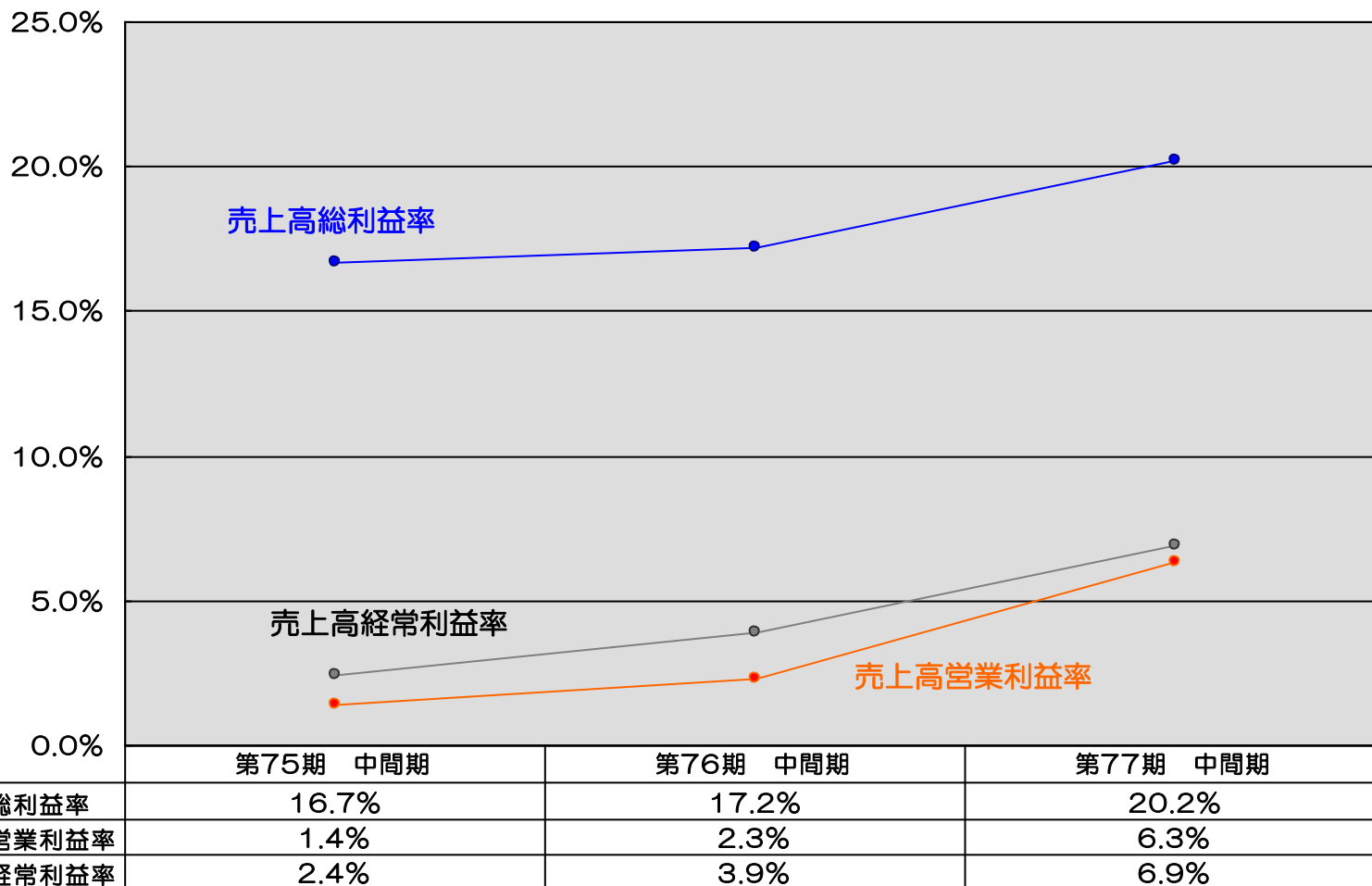
1株当たり純資産額  
(円)

1株当たり中間純利益額 (円)

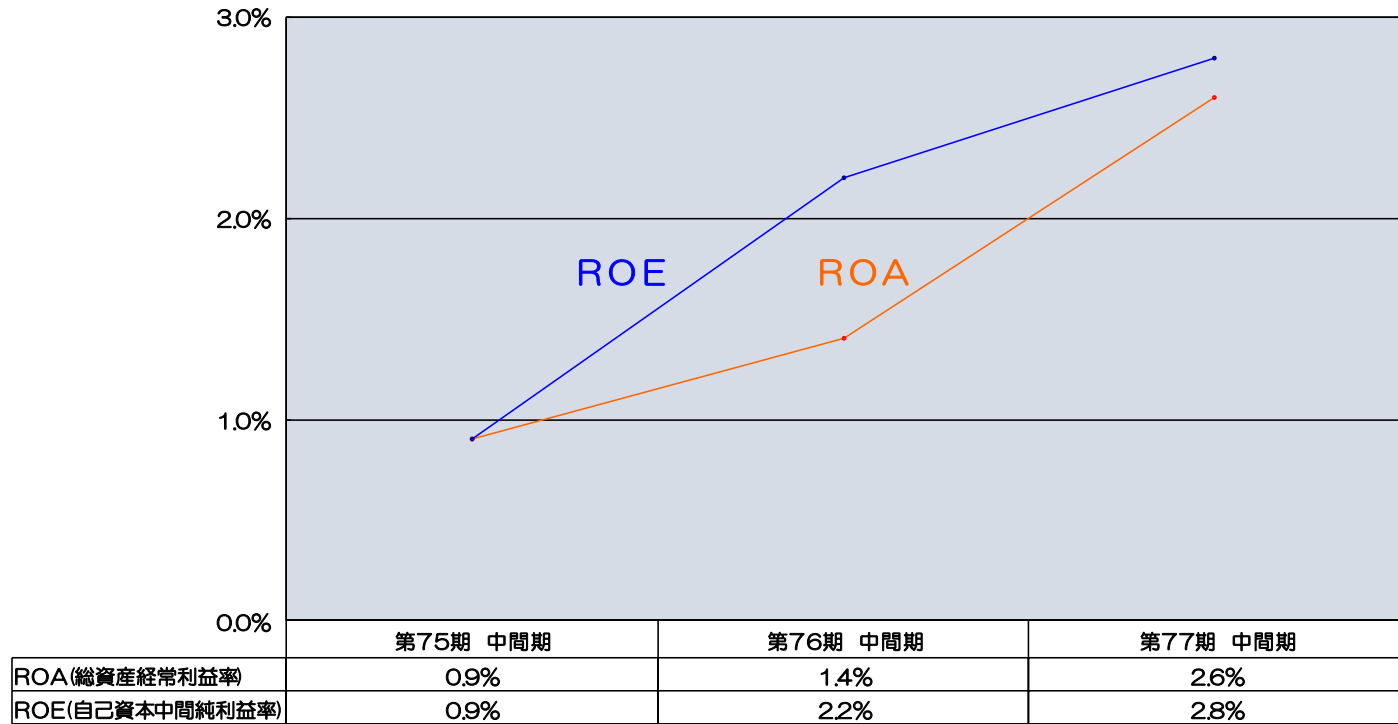


	第75期 中間期	第76期 中間期	第77期 中間期
1株当たり純資産	1,857.28	1,914.52	2,068.16
1株当たり中間純利益	17.12	41.11	57.52

## 経営指標Ⅱ（連結）



## 經營指標Ⅲ (連結)



第77期 連結業績予想

## 第77期の連結業績予想について

今後のわが国経済は、ロシアによるウクライナ侵攻等の地政学リスクや原油をはじめとする資源高、為替相場の大きな変動など不透明な要素がある中で、インバウンド需要の拡大や賃金の継続的な引き上げ期待もあり、個人消費は緩やかに回復することが予想されます。

このような環境の中、当社グループは、新規事業開発や新技術開発の強化、スマートファクトリー化・DX化等による生産性向上、環境負荷軽減や人財育成などのESG経営に注力しつつ、新工場構築の検討など将来に向けた事業基盤の再構築を進め、「総合パッケージング企業」への足固めを行ないます。

なお、通期の見通しは、売上高14,000百万円、営業利益600百万円、経常利益630百万円、親会社株主に帰属する当期純利益370百万円を見込んでおります。

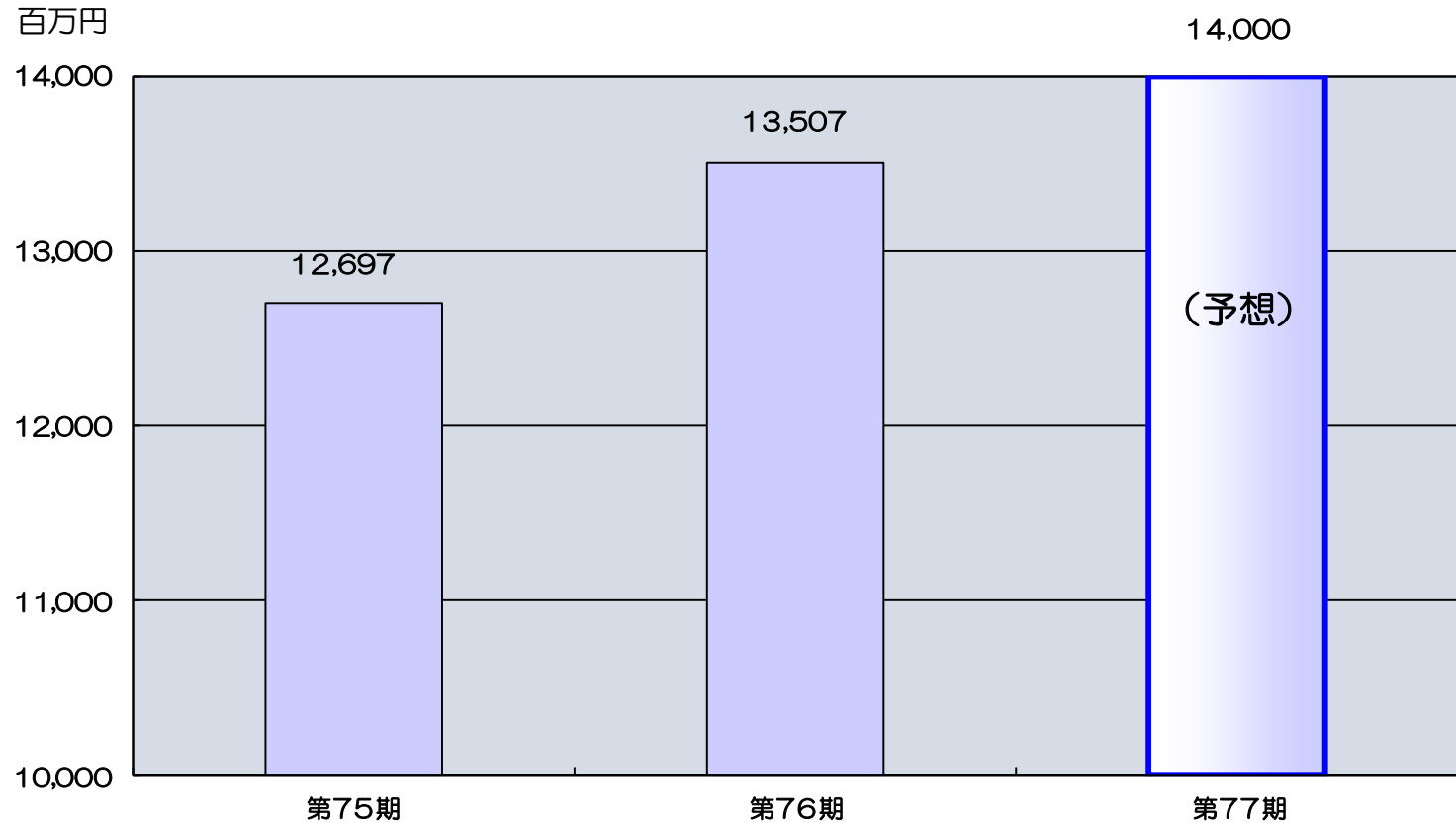
## 第77期の連結業績予想

(単位：百万円)

	当中間期(実績)		通期(予想)	
	金額	売上高比率	金額	売上高比率
売上高	7,269	% 100.0	14,000	% 100.0
営業利益	459	6.3	600	4.3
経常利益	503	6.9	630	4.5
親会社株主に 帰属する 当期純利益	289	4.0	370	2.6

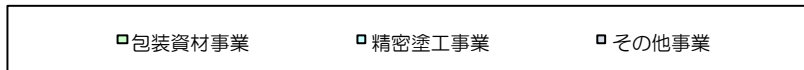
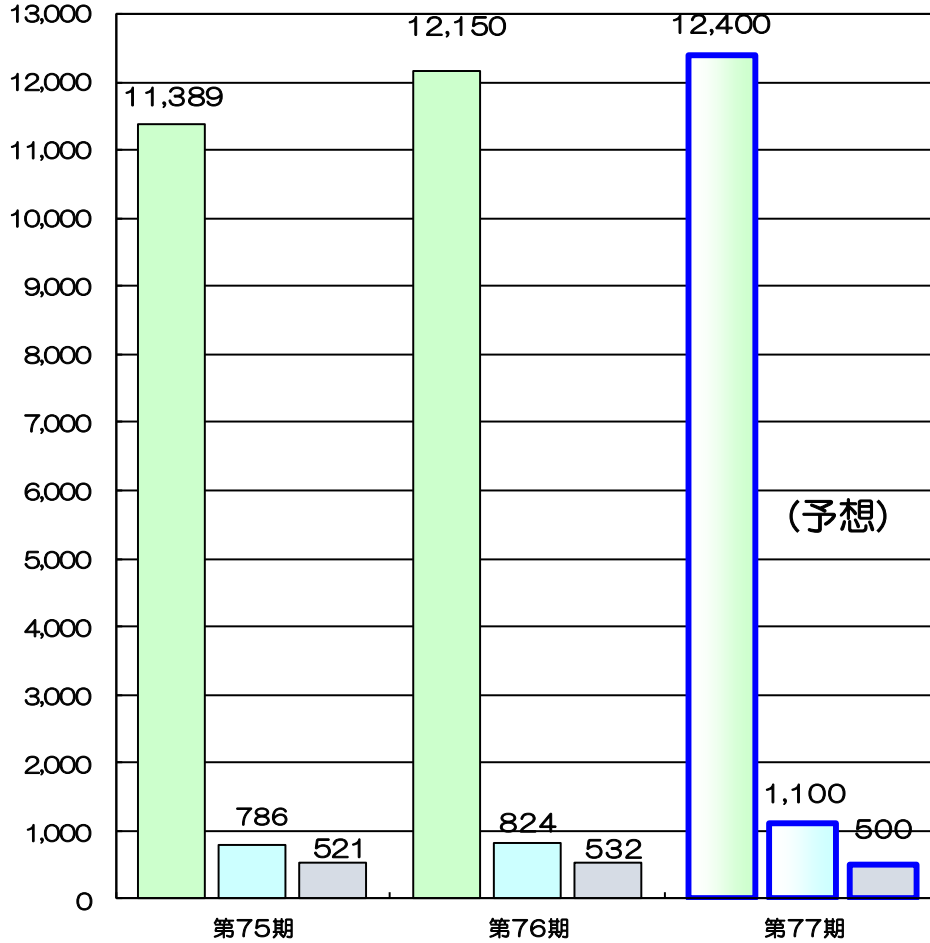


## 通期売上高(連結)

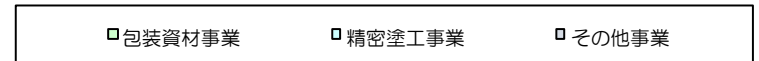
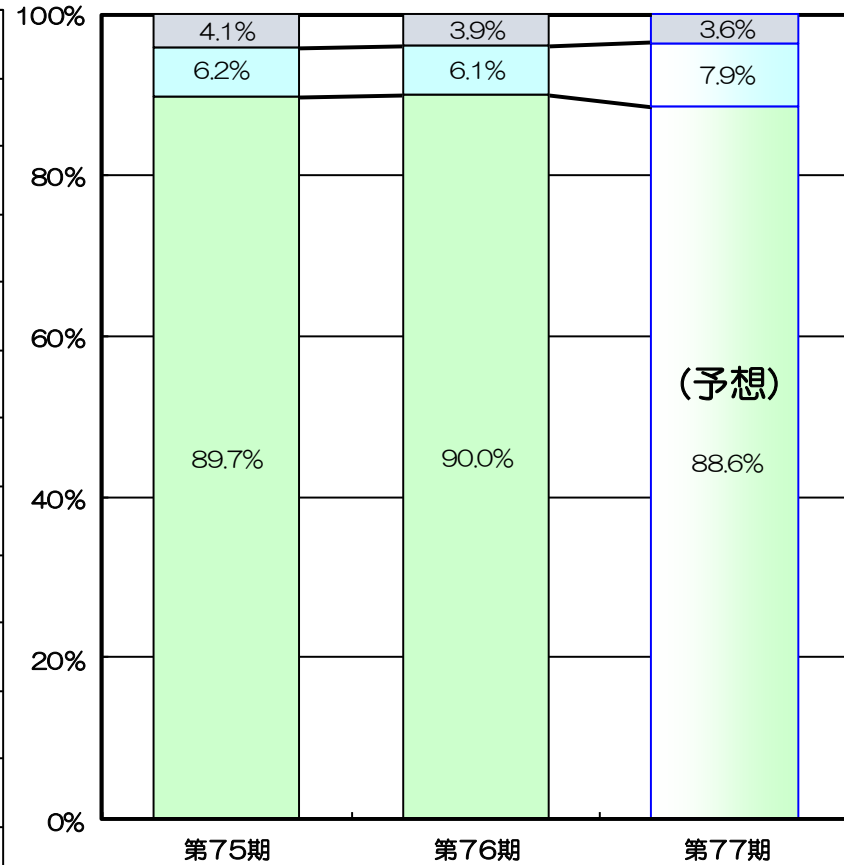


## 事業別売上高(連結)

百万円



構成比



## 経営方針

当社は、経営理念に基づき、お客様の製品づくりや商品販売の一翼を担っているという誇りと責任感を常に持ち、

- ①包装資材事業を中心に、良質な製品を適時に、かつ、十分に供給いたします。  
特に、環境や社会に十分に配慮した素材や製品を開発し供給いたします。
- ②長年の知識・経験と技術力をベースとして技術革新に挑み、「よきモノづくり」を極めること、きめ細かいサービス提供に徹することで、お客様のご要望にお応えすることを目指します。
- ③それらを進めることで、株主様、お客様、取引先様、地域社会の皆様、そして、従業員などのすべてのステークホルダーの皆様の多様なニーズに的確にお応えし、豊かな社会への貢献を目指します。

### <経営理念>

- お客様に学べ、それが社会への貢献につながる
- 技術革新に挑め、それが会社の発展につながる
- 夢と利益を追え、それが皆の幸福につながる

## 企業行動規範

- ① 私たちは、社会への奉仕と貢献、社会的信用を重視し、本業による適正な利益を追求します。
- ② 私たちは、未来の真に豊かな社会の実現のため、環境破壊と汚染の防止に積極的に取り組みます。
- ③ 私たちは、社会との良好な連帯に努めるとともに、反社会的な勢力および団体等と一切関係を持ちません。
- ④ 私たちは、法律・規則を遵守し、さらに社会的・道義的責任を自覚し、節度と良識ある行動に努めます。
- ⑤ 私たちは、重要な会社情報を最善の注意をもって取扱い、適時に開示します。また、インサイダー情報を不正に利用した株式の売買等を行いません。
- ⑥ 私たちは、お客さまに感謝の念と誠意をもって接し、お客さまの満足と信頼を大切にします。
- ⑦ 私たちは、時代の変化・要求をとらえた新技術、新製品を開発し、より良い製品とより良いサービスを社会へ提供して行きます。
- ⑧ 私たちは、礼節を重んじ、相手の立場を尊重し、より高い人格の形成と差別のない明るい公平な社会の実現に努めます。
- ⑨ 私たちは、「安全と健康は全てのものに優先する」を基本とし、より安全で快適な職場をつくります。
- ⑩ 私たちは、自らの専門技術と知識を高め、自由活発な意見交換を通じて、創造性豊かな、活力ある企業集団にします。

# トイン株式会社



## 《事業所》

### ◎東京本社

〒136-0071 東京都江東区亀戸1-4-2  
TEL : 03-5627-9111(代) FAX : 03-3638-1134

### ◎西日本支社

〒530-0047 大阪府大阪市北区西天満4-8-2  
TEL : 06-6136-4351(代) FAX : 06-6136-4363

### ◎本店・柏工場

〒277-0804 千葉県柏市新十倉二16-1  
TEL : 04-7131-2111(代) FAX : 04-7132-6937

### ◎野田事業所

〒270-0237 千葉県野田市中里231-5  
TEL : 04-7120-8805(代) FAX : 04-7120-8017

### ◎九州事業所

〒839-1333 福岡県うきは市吉井町富永1905-7  
TEL : 0943-73-7888(代) FAX : 0943-73-7999

## 《子会社》

◎TOIN (THAILAND) CO., LTD. (トインタイランド)  
タイ王国バンコク市

◎TOIN VIETNAM CO., LTD. (トインベトナム)  
ベトナム社会主義共和国ビンズン省

## 《関連会社》

◎Printing Solution Co., Ltd. (P S C社)  
タイ王国バンコク市



○ホームページURL <https://www.toin.co.jp>

○本資料に関するお問合せ

経営企画部 TEL : 03-5627-9111 FAX : 03-3638-1131