



平成18年3月期 決算説明資料

平成18年6月12日

トーイン株式会社

JASDAQ

証券コード：7923

平成18年3月期 決算概要

注意

本資料に記載の売上高の金額には、消費税等は含まれておりません。

本資料に記載の金額は、百万円未満の端数を切捨てて表示しております。

本資料に記載の前期比、構成比等の数値は、小数点以下第2位を四捨五入して表示しております。

総括

当期の業績は、包装資材事業は、食品・雑貨市場向け製品は微増でしたが、化粧品・医薬品市場向け樹脂パッケージは順調に増加し、売上高は、7,981百万円(対前期比11.1%増)となりました。精密機器関連事業は、精密塗工設備の増強と生産体制の整備が完了し、高品質製品の安定供給を実現したことにより精密塗工製品の受注が増加し、その他関連商品の売上も順調に伸張いたしました結果、売上高は、2,295百万円(同7.7%増)となりました。

この結果、当期全体の売上高は 10,277百万円(同10.3%増)となりました。

収益面につきましては、営業利益は 176百万円(同59百万円増)、経常利益は 151百万円(同14百万円増)、当期純利益は 775百万円(同269百万円増)となりました。

<当期のトピックス>

| | |
|----------|----------------------------|
| 平成17年 5月 | 精密塗工設備の増設が完了し 操業を開始する。 |
| 平成17年 8月 | タイ・P S C社と株主間契約を締結する。 |
| 平成17年10月 | 自己株式 734,000 株を取得する。 |
| 平成17年10月 | ISO 9001 の認証を取得する。(精密塗工事業) |
| 平成18年 1月 | 野田地区に事業所用土地・建物を取得する。 |
| 平成18年 3月 | 南柏地区の土地を売却する。 |

平成18年3月期 損益計算書

(単位：百万円)

| | 当期 (H18/3) | | 前期 (H17/3) | | 前年同期比 | 備 考 |
|------------------------|------------|-------|------------|-------|-------|--------------------------------|
| | | % | | % | | |
| 売 上 高 | 10,277 | 100.0 | 9,316 | 100.0 | 960 | 化粧品・医薬品市場向け樹脂パッケージ、精密塗工製品の売上増加 |
| 売 上 原 価 | 8,755 | 85.2 | 7,901 | 84.8 | 854 | |
| 売 上 総 利 益 | 1,521 | 14.8 | 1,415 | 15.2 | 105 | |
| 販 売 費 及 び 一 般 管 理 費 | 1,344 | 13.1 | 1,298 | 13.9 | 46 | |
| 営 業 利 益 | 176 | 1.7 | 117 | 1.3 | 59 | |
| 営 業 外 収 益 | 40 | 0.4 | 113 | 1.2 | 72 | 賃貸料収入減少 など |
| 営 業 外 費 用 | 66 | 0.6 | 93 | 1.0 | 27 | |
| 経 常 利 益 | 151 | 1.5 | 137 | 1.5 | 14 | |
| 特 別 利 益 | 1,276 | 12.4 | 631 | 6.8 | 644 | 南柏事業所の売却益 など |
| 特 別 損 失 | 259 | 2.5 | 255 | 2.7 | 3 | 固定資産除却損、棚卸資産整理損、減損会計適用 など |
| 当 期 純 利 益 | 775 | 7.5 | 505 | 5.4 | 269 | |

平成18年3月期 貸借対照表



(単位：百万円)

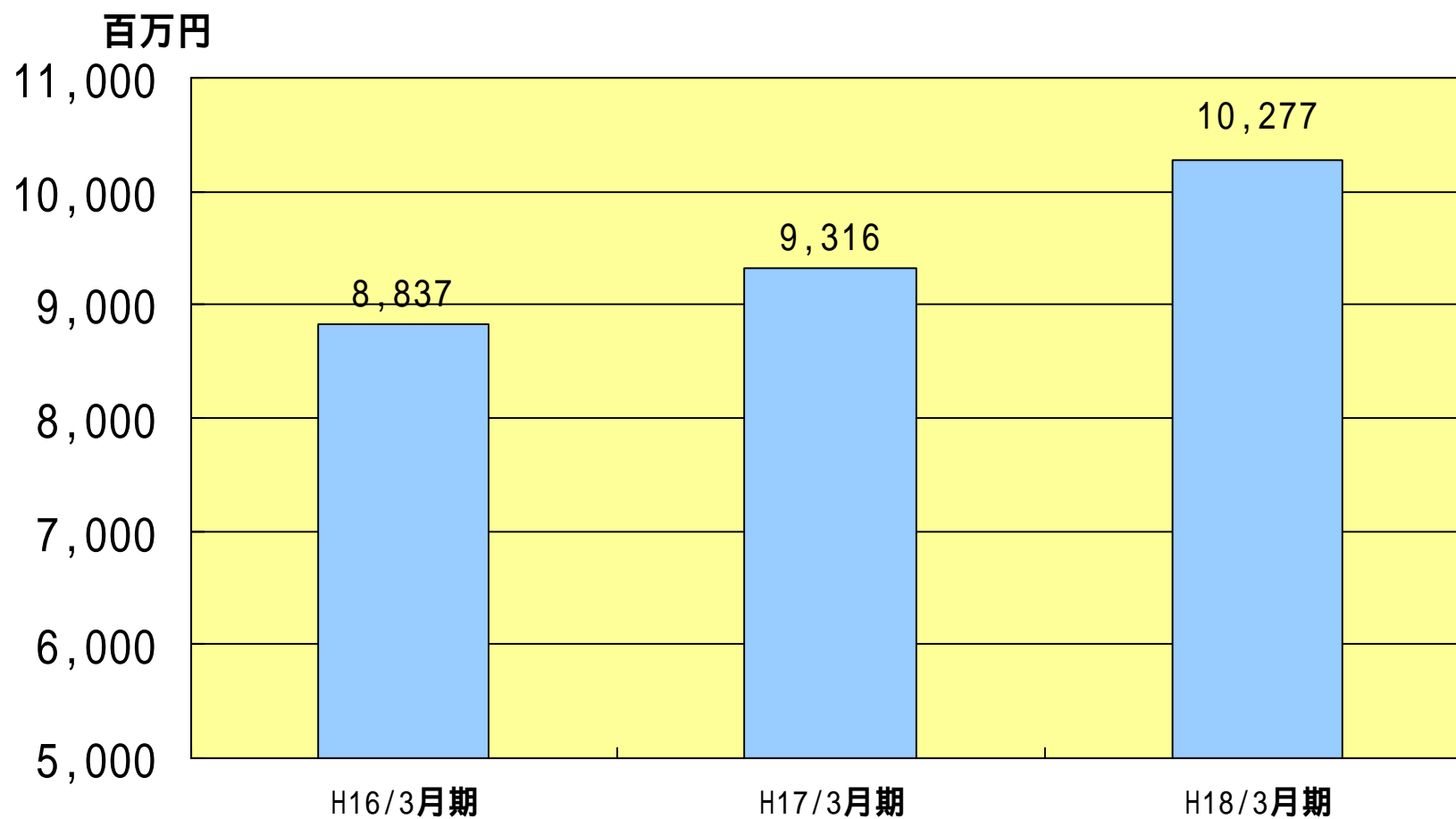
| | 当期 (H18/3) | | 前期 (H17/3) | | 前年同期比 | 備考 |
|--------------|------------|-------|------------|-------|-------|----------------|
| | | % | | % | | |
| 流動資産 | 7,073 | 43.5 | 6,443 | 43.3 | 629 | 売掛金、棚卸資産の増加 |
| 固定資産 | 9,203 | 56.5 | 8,444 | 56.7 | 758 | |
| 有形固定資産 | 7,113 | 43.7 | 6,807 | 45.7 | 305 | 野田地区の不動産取得 |
| 無形固定資産 | 32 | 0.2 | 39 | 0.3 | 7 | |
| 投資その他の資産 | 2,057 | 12.6 | 1,597 | 10.7 | 459 | 有価証券の含み益の増加 |
| 資産合計 | 16,276 | 100.0 | 14,888 | 100.0 | 1,387 | |
| 流動負債 | 4,400 | 27.0 | 4,066 | 27.3 | 333 | |
| 固定負債 | 2,546 | 15.7 | 1,948 | 13.1 | 598 | 繰延税金負債の増加 |
| 負債合計 | 6,947 | 42.7 | 6,015 | 40.4 | 931 | |
| 資本金 | 2,244 | 13.8 | 2,244 | 15.1 | 0 | |
| 資本剰余金 | 2,901 | 17.8 | 2,901 | 19.5 | 0 | |
| 利益剰余金 | 4,275 | 26.3 | 3,636 | 24.4 | 639 | 別途積立金、未処分利益の増加 |
| その他有価証券評価差額金 | 370 | 2.3 | 157 | 1.1 | 212 | |
| 自己株式 | 462 | -2.9 | 67 | -0.5 | 395 | |
| 資本合計 | 9,329 | 57.3 | 8,873 | 59.6 | 456 | |
| 負債・資本合計 | 16,276 | 100.0 | 14,888 | 100.0 | 1,387 | |

キャッシュ・フロー計算書

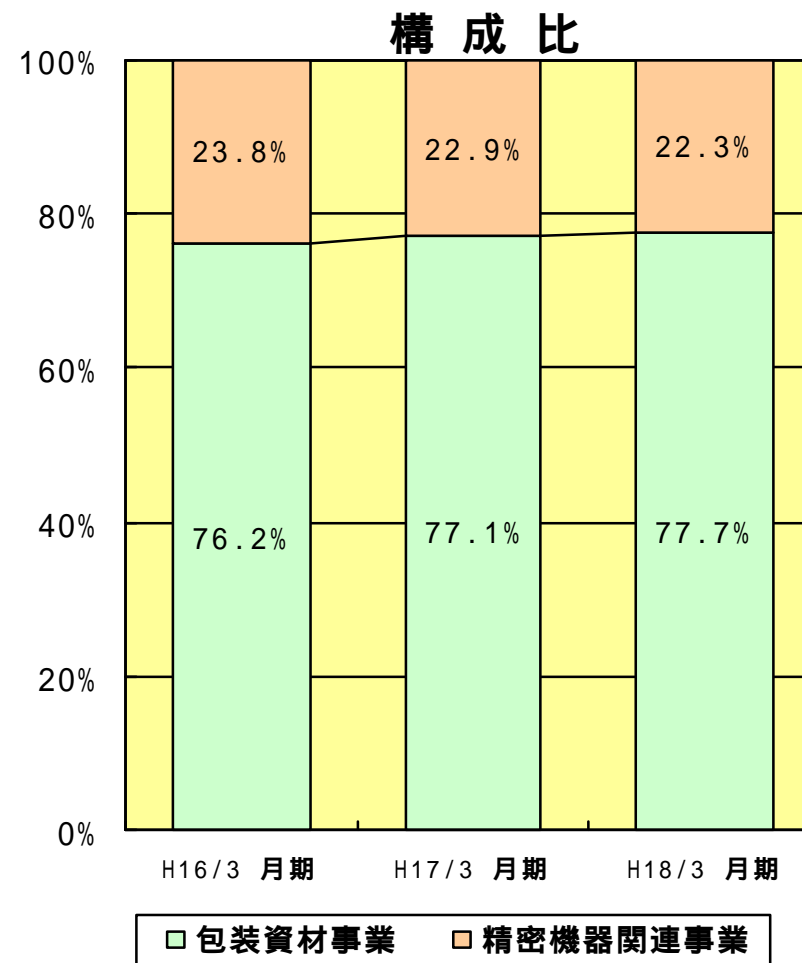
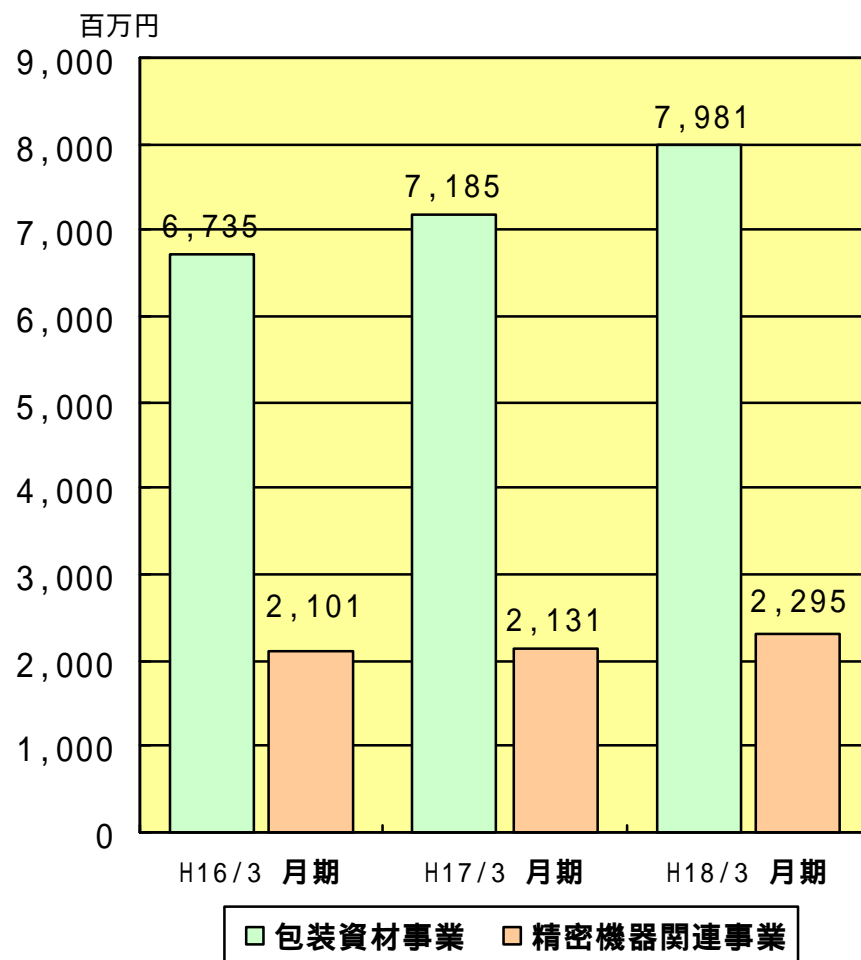
(単位：百万円)

| | 当期 (H18/3) | 前期 (H17/3) | 当期の特記 |
|----------------------|---------------|---------------|--|
| 営業活動による キャッシュ・フロー | 964 | 838 | 減価償却費 864 百万円 仕入債務の増加 515 百万円 |
| 投資活動による キャッシュ・フロー | 343 | 456 | 有形固定資産売却による収入 1,299 百万円 有形固定資産取得による支出 1,521 百万円 |
| 財務活動による キャッシュ・フロー | 529 | 84 | 自己株式取得による支出 434 百万円 |
| 現金及び現金同等物 の増減額 | 90 | 1,210 | |
| 現金及び現金同等物 の期首残高 | 2,626 | 1,415 | |
| 現金及び現金同等物 の期末残高 | 2,717 | 2,626 | |

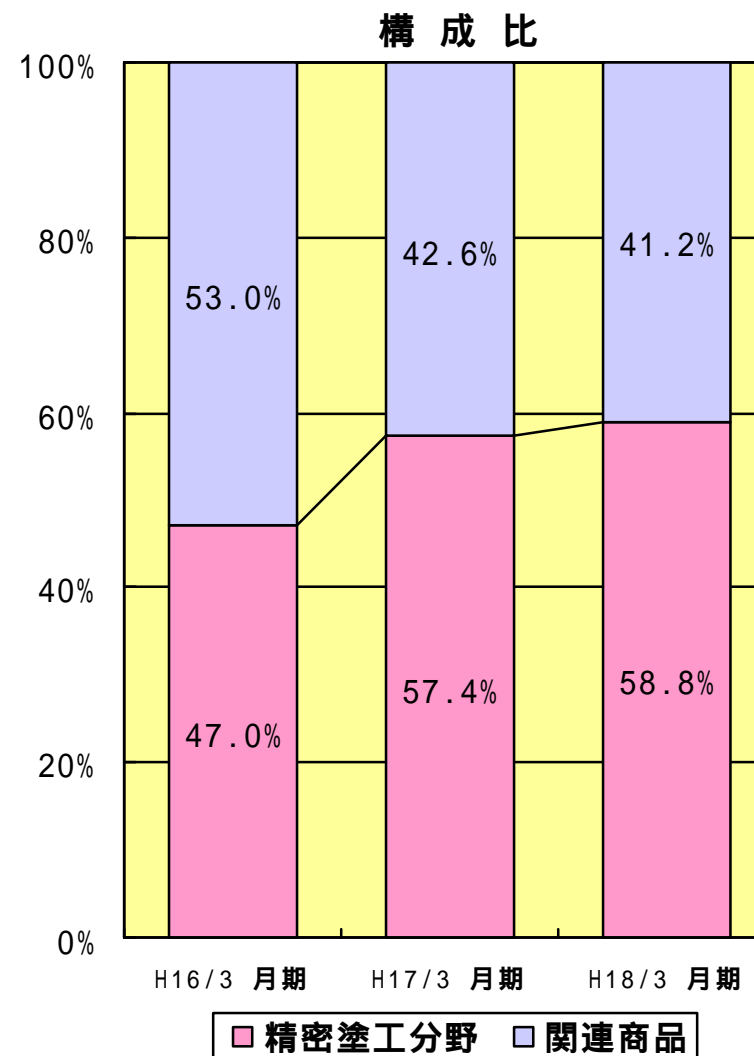
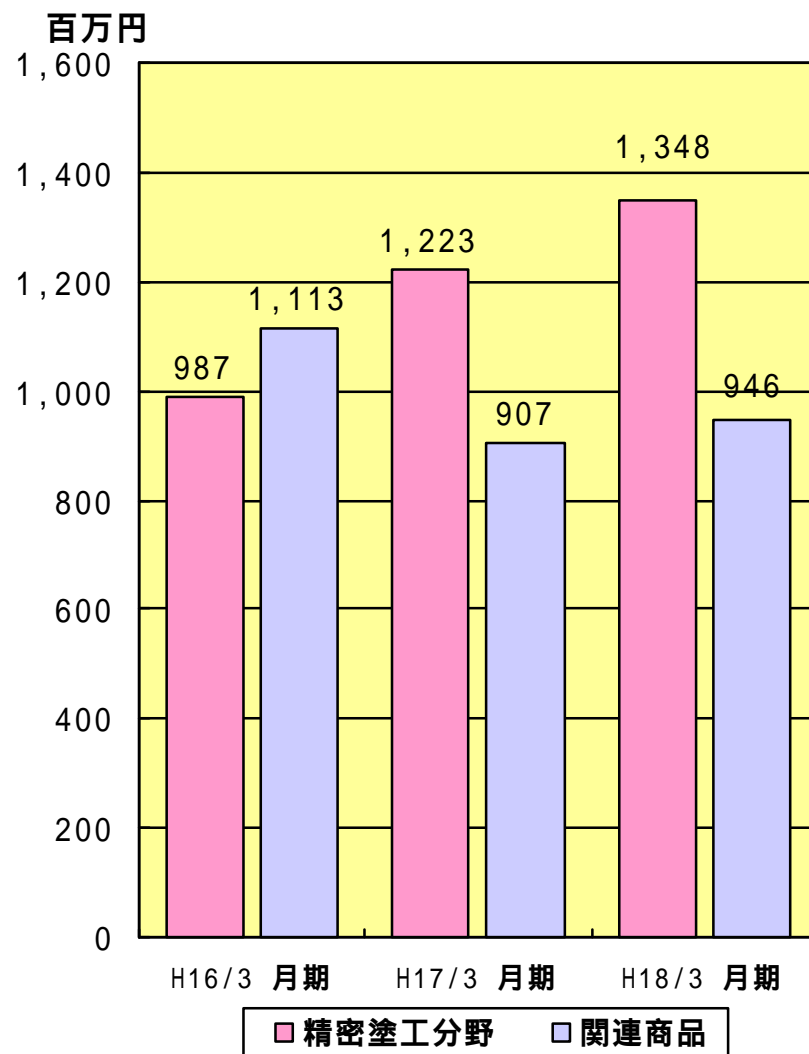
売上高の推移



事業別 売上高

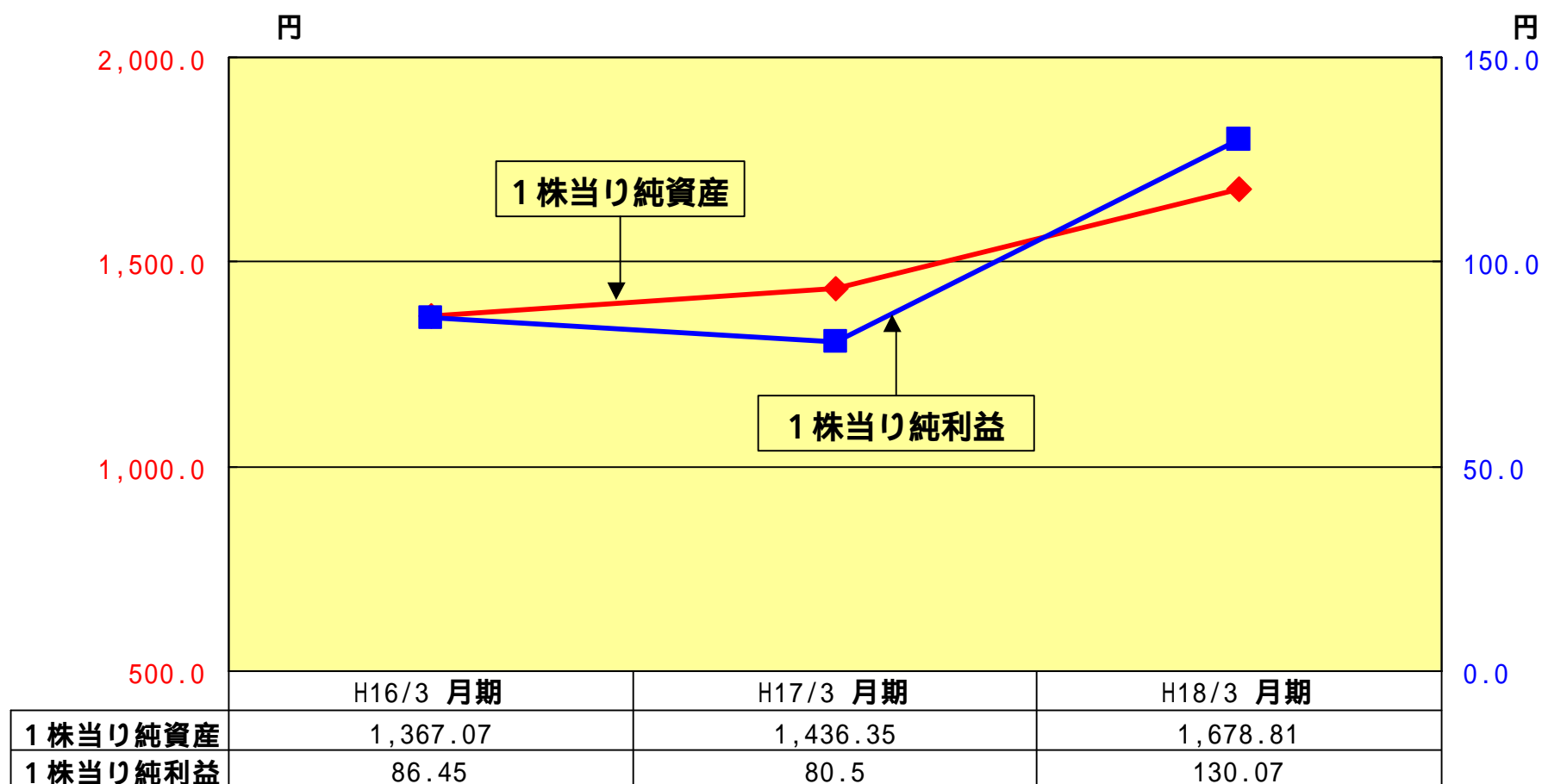


精密機器関連事業売上高の内訳

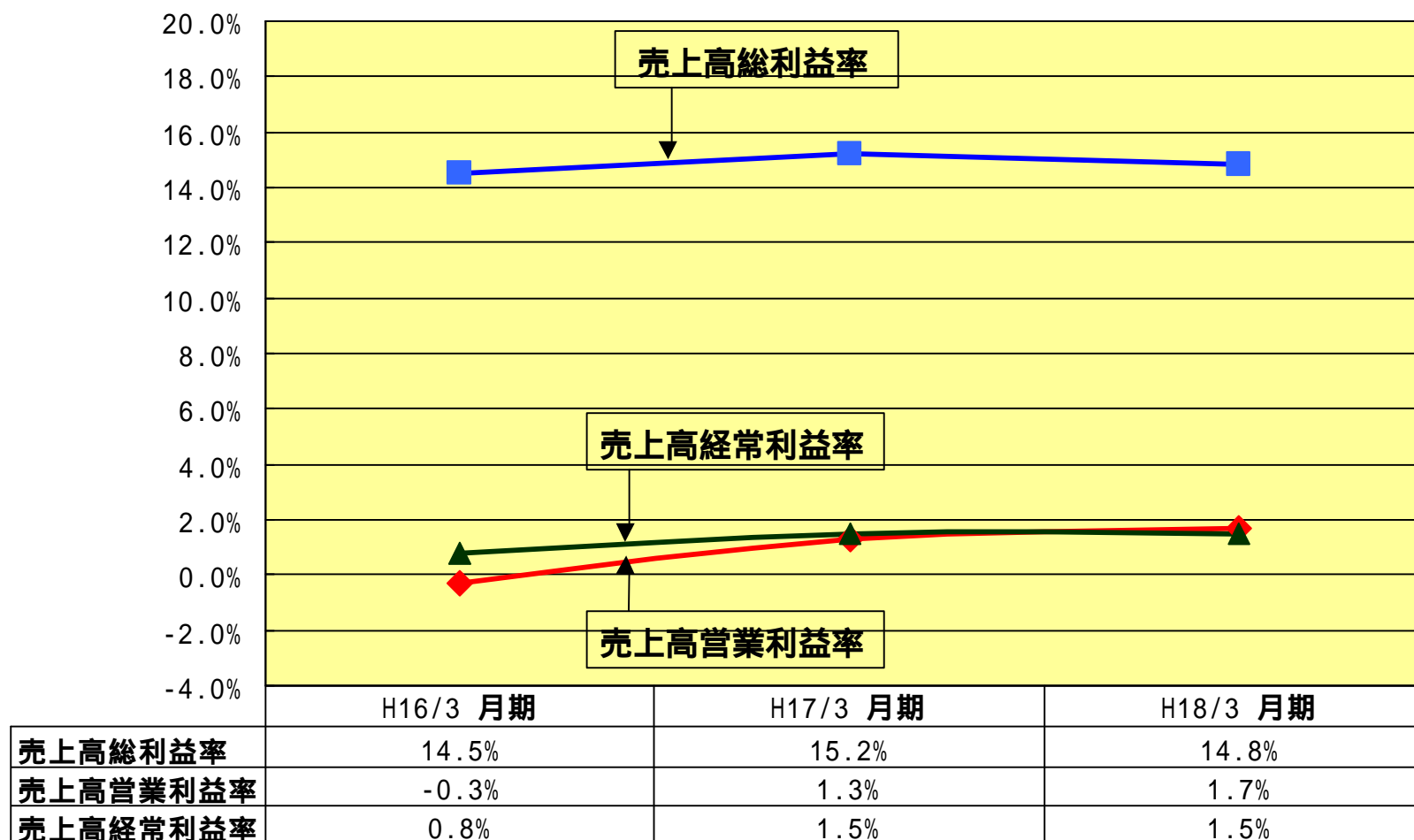


経営指標

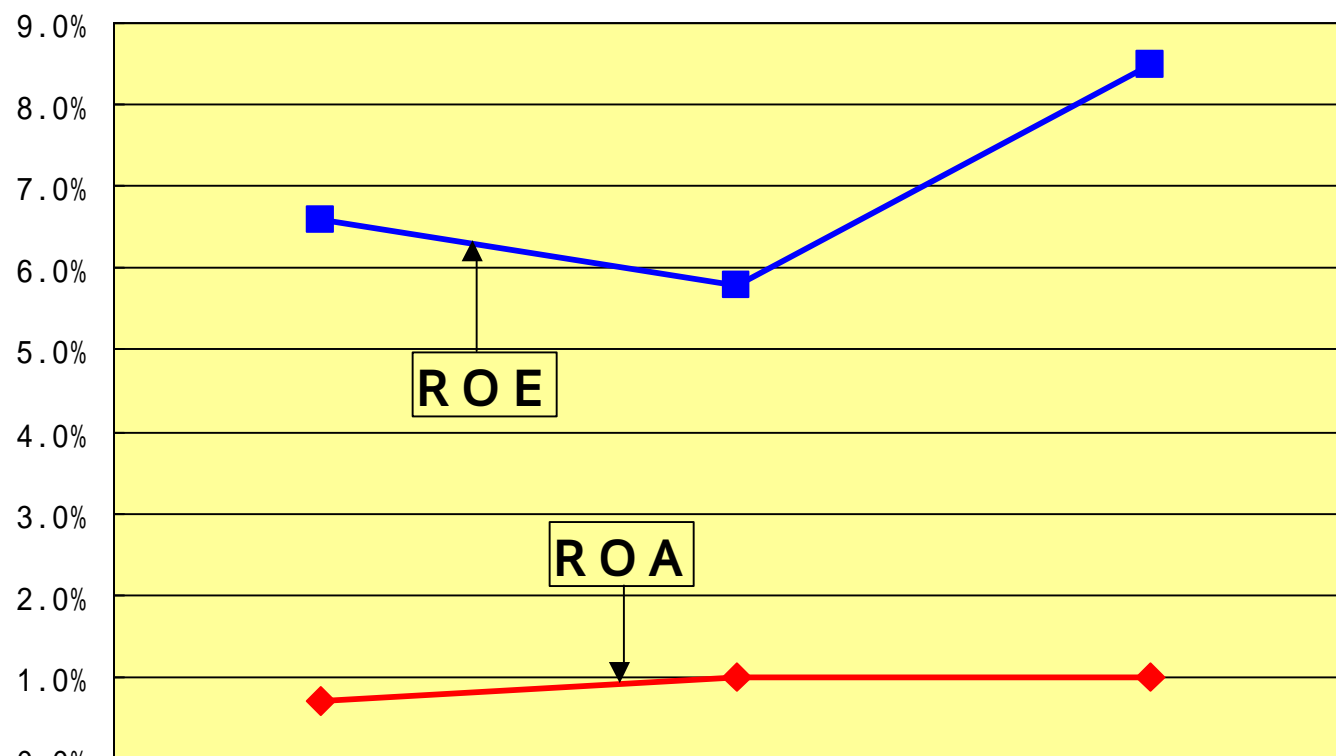
経営指標



経営指標



経営指標



| | H16/3 月期 | H17/3 月期 | H18/3 月期 |
|------------------|----------|----------|----------|
| ROA (総資本当期経常利益率) | 0.7% | 1.0% | 1.0% |
| ROE (株主資本当期純利益率) | 6.6% | 5.8% | 8.5% |

平成19年3月期 業績予想

平成19年3月期の業績予想について

今後のわが国の経済は、好調に推移すると思われませんが、一方で不安定な国際情勢や原油価格の高騰による原材料価格などの上昇および金利上昇懸念・円高など、予断を許さない経営環境が続くものと予想されます。このようななか、当社は、包装資材事業においては、食品・雑貨品を中心とした紙器製品の大幅な増加は期待できないものの、化粧品・医薬品を中心とした樹脂パッケージの受注増加が見込まれます。精密機器関連事業においては、高品質製品の安定供給を行い、既存受注の維持と新規客先の受注獲得に努めてまいりますが厳しい状況が予想されます。海外事業は、協力会社との連携を強化しお客様のニーズに応えることで受注拡大が見込まれます。また、野田事業所は、建物・設備等の償却負担が増加しますが、安定操業に努めることで収益の確保を見込んでおります。

この結果、通期の売上高は 10,800 百万円を見込んでおります。

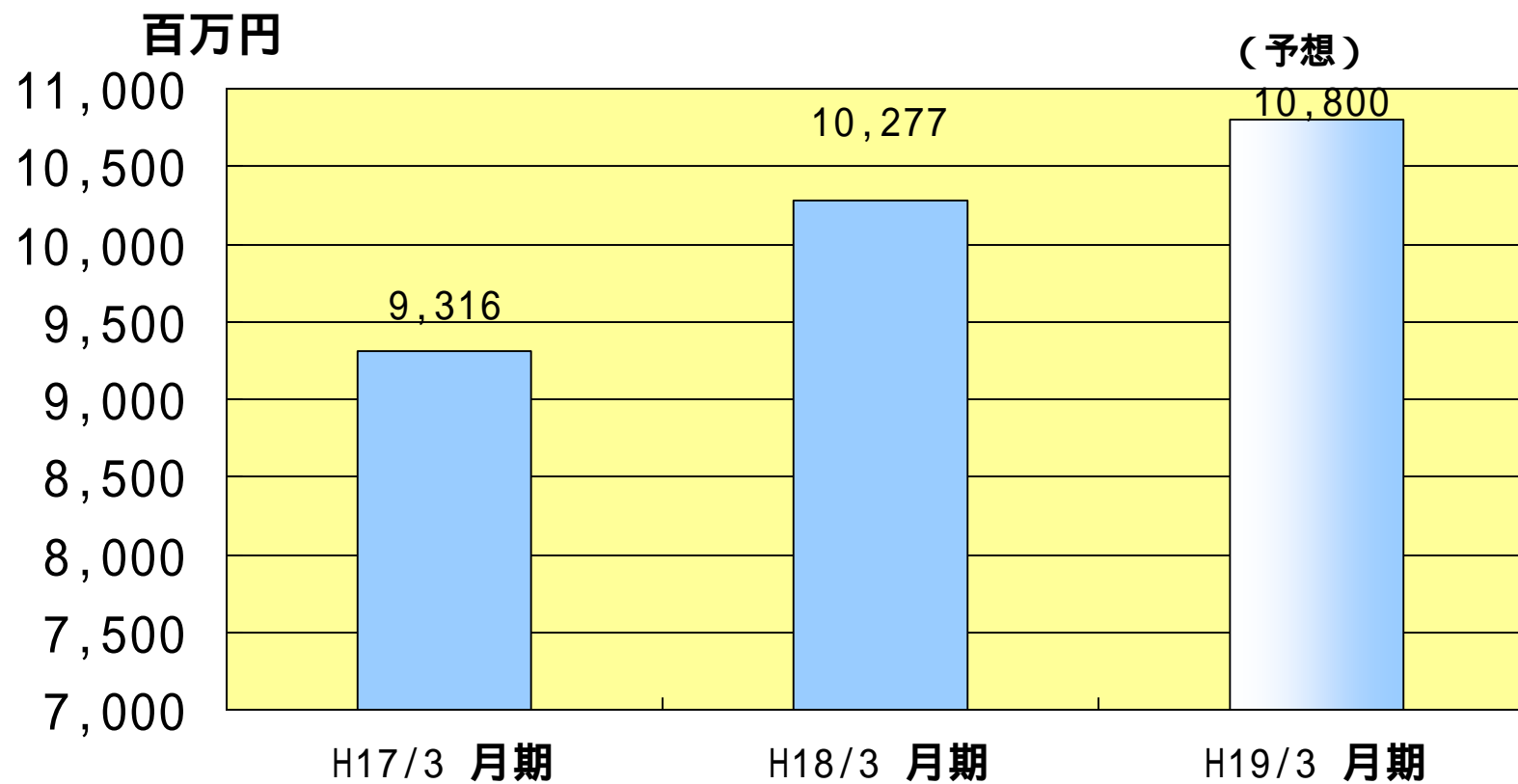
収益面につきましては、経常利益 230 百万円、当期純利益 200 百万円の見通しであります。

平成19年3月期の業績予想

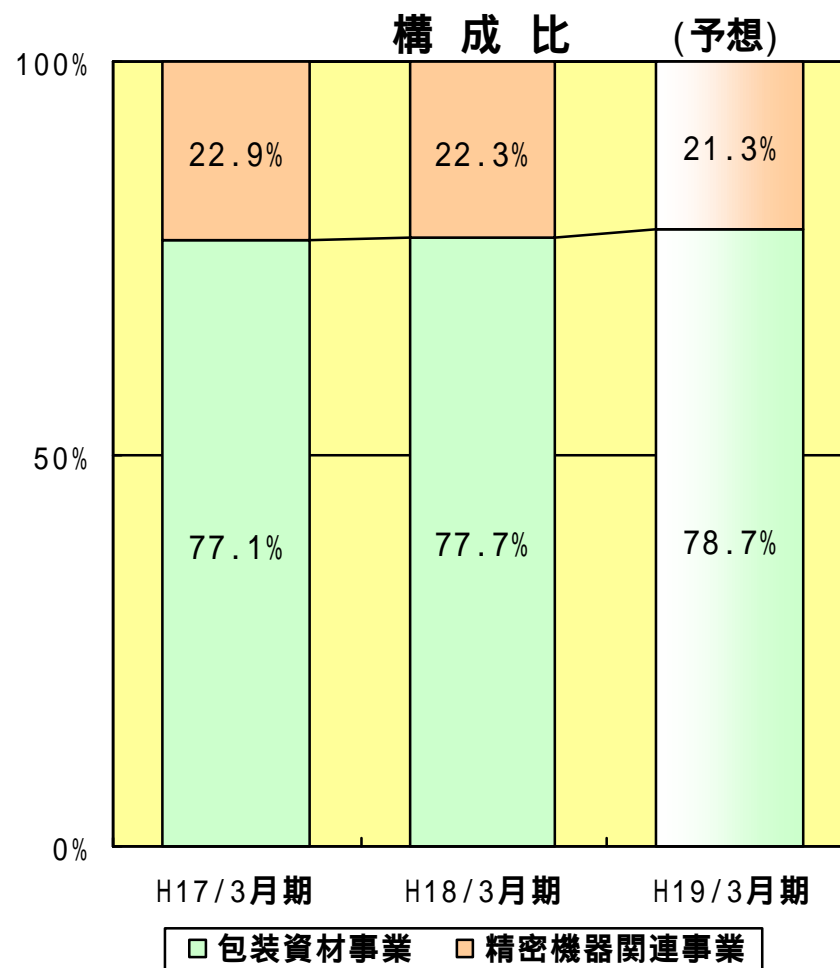
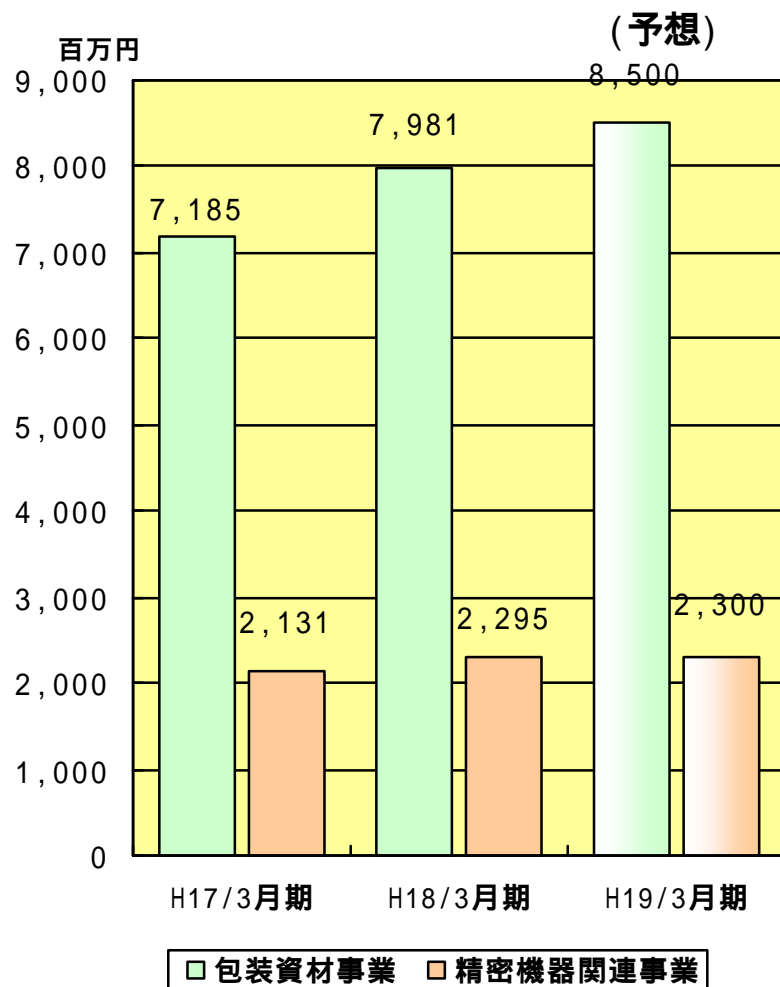
(単位：百万円)

| | 上期(予想) | | 下期(予想) | | 通期(予想) | |
|-------|--------|-------|--------|-------|--------|-------|
| | | % | | % | | % |
| 売上高 | 5,400 | 100.0 | 5,400 | 100.0 | 10,800 | 100.0 |
| 営業利益 | 140 | 2.6 | 140 | 2.6 | 280 | 2.6 |
| 経常利益 | 115 | 2.1 | 115 | 2.1 | 230 | 2.1 |
| 当期純利益 | 100 | 1.9 | 100 | 1.9 | 200 | 1.9 |

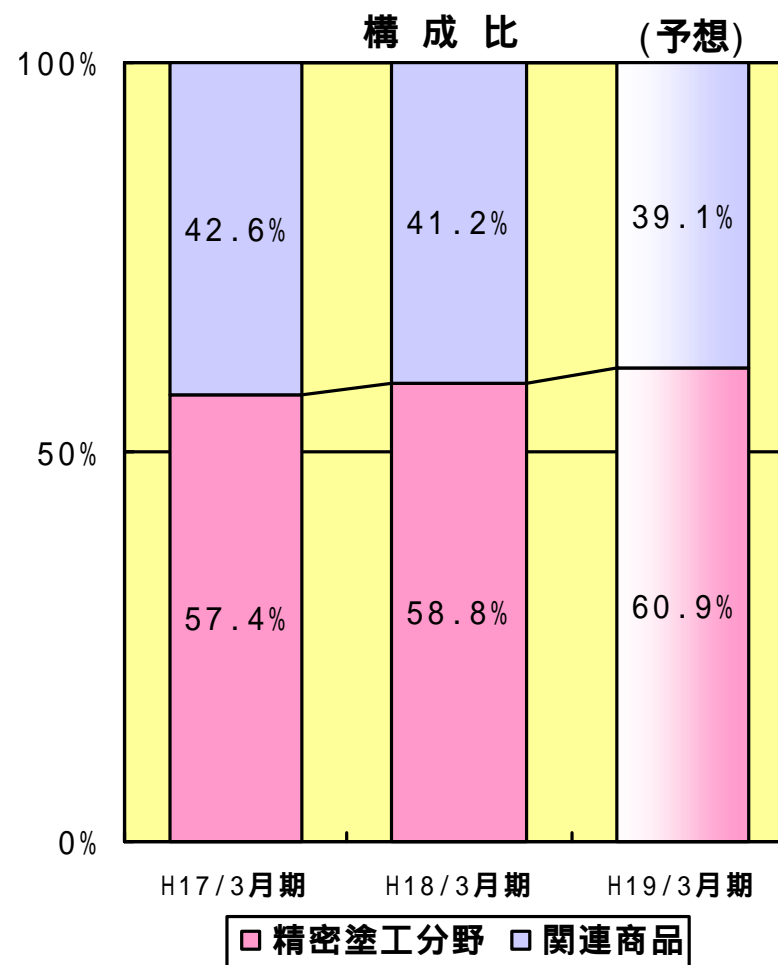
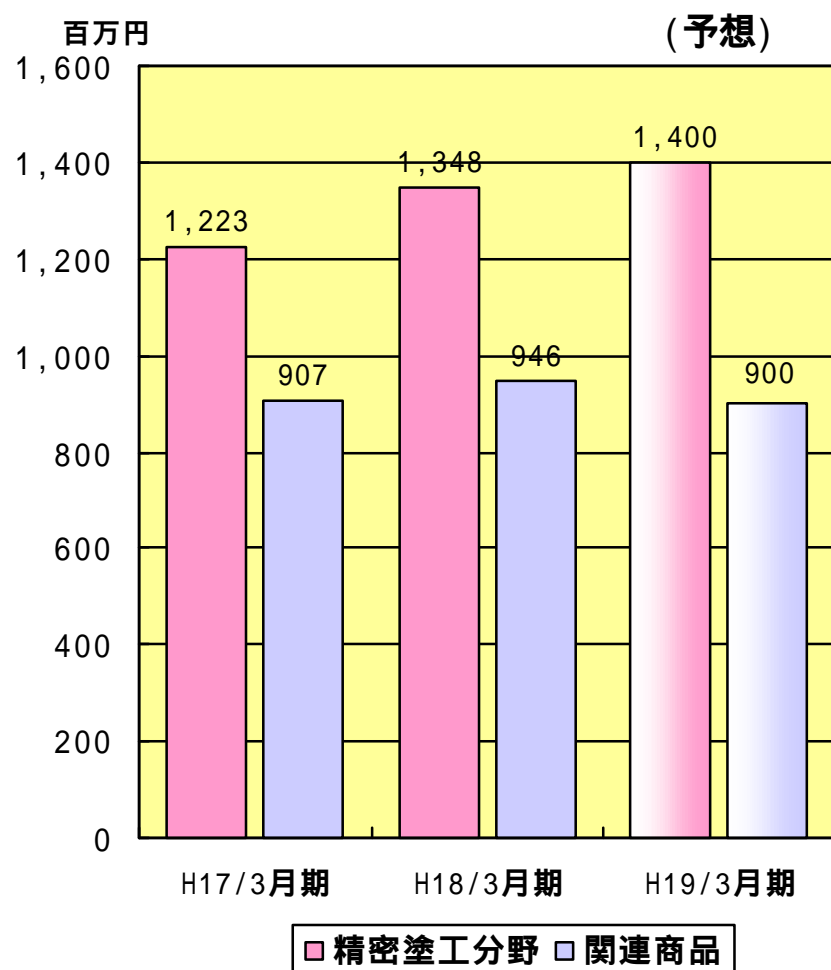
通期売上高



事業別 売上高



精密機器関連事業売上高の内訳



経営の基本方針

当社は、経営理念に基づき、お客様の立場にたって、包装資材事業を中心とした製品に関する様々なニーズにお応えすることが豊かな社会への貢献につながるものと考えます。

またグローバルな企業競争下の社会環境において、長年の知識と技術力を基礎に技術革新に励み“よきモノづくり”を極め、きめ細かいサービスによりお客様のご要望にお応えすることを目指しております。

< 経営理念 >

- | | |
|-----------|----------------|
| ・ お客様に学べ | それが社会への貢献につながる |
| ・ 技術革新に挑め | それが会社の発展につながる |
| ・ 夢と利益を追い | それが皆の幸福につながる |



トーイン株式会社

本店・柏工場

〒277-0804 千葉県柏市新十余二16-1

TEL : 04-7131-2111(代) FAX : 04-7132-6937

東京本社

〒136-0071 東京都江東区亀戸1-4-2

TEL : 03-5627-9111(代) FAX : 03-3638-1134

ホームページURL <http://www.toin.co.jp>

本資料に関するお問合せ

総務部 TEL : 04-7131-6980 FAX : 04-7132-6937