



平成17年3月期 中間決算説明資料

平成16年12月6日

トーイン株式会社

JASDAQ

証券コード：7923

平成17年3月期 中間決算概要

注意

本資料に記載の売上高の金額には、消費税等は含まれておりません。

本資料に記載の金額は、百万円未満の端数を切捨てて表示しております。

本資料に記載の前期比、構成比等の数値は、小数点以下第2位を四捨五入して表示しております。

総括

中間期の業績は、包装資材事業におきましては、樹脂パッケージの受注が堅調に推移したこともあり、売上高は、3,694百万円(対前年同期比10.3%増)となりました。精密機器関連事業におきましては、精密塗工分野は、IT・デジタル製品の需要増大に伴い、機能性塗工フィルムの受注が増加し、売上高は、572百万円(同22.3%増)となりましたが、関連商品の売上高が447百万円(同24.0減)となったことにより精密機器関連事業の全体の売上高は、1,019百万円(同3.5%減)となりました。

この結果、中間期全体の売上高は、4,713百万円(同7.0%増)、営業利益は96百万円(同85百万円増)、経常利益は114百万円(同57百万円増)、中間純利益は108百万円(同25百万円増)となりました。

< 中間期のトピックス >

平成16年4月 「ISO14001」の認証を取得する。

平成16年8月 コージェネシステム(自家発電装置)の稼動を開始する。

平成17年3月期 中間損益計算書

(単位：百万円)

	当中間期(H16/9)		前中間期(H15/9)		前期比	備 考
		%		%		
売 上 高	4,713	100.0	4,406	100.0	307	樹脂パッケージ、機能性塗工 フィルムの加工の売上増加
売 上 原 価	3,960	84.0	3,718	84.4	242	
売 上 総 利 益	753	16.0	688	15.6	65	
販 売 費 及 び 一 般 管 理 費	657	14.0	678	15.4	21	
営 業 利 益	96	2.0	10	0.2	86	
営 業 外 収 益	60	1.3	94	2.2	34	賃貸料収入減少
営 業 外 費 用	42	0.9	47	1.1	5	
経 常 利 益	114	2.4	57	1.3	57	
特 別 利 益	4	0.1	34	0.8	30	
特 別 損 失	7	0.1	5	0.1	2	
中 間 純 利 益	108	2.3	82	1.9	26	

平成17年3月期 中間貸借対照表

(単位：百万円)

	当中間期 (H16/9)		前中間期 (H15/9)		前期比	備考
流動資産	5,792	40.0 %	4,659	36.2 %	1,133	現預金、売上債権増加
固定資産	8,690	60.0	8,212	63.8	478	
有形固定資産	7,156	49.4	6,946	54.0	210	機械及び装置増加
無形固定資産	43	0.3	36	0.3	7	
投資その他の資産	1,490	10.3	1,229	9.5	261	投資有価証券増加
資産合計	14,483	100.0	12,871	100.0	1,612	
流動負債	3,900	26.9	3,302	25.6	598	仕入債務増加
固定負債	2,134	14.8	1,671	13.0	463	借入金・設備未払金増加
負債合計	6,035	41.7	4,973	38.6	1,062	
資本金	2,244	15.5	2,244	17.4	0	
資本剰余金	2,901	20.0	2,901	22.6	0	
利益剰余金	3,239	22.4	2,743	21.3	496	別途積立金・未処分利益増加
その他有価証券評価差額金	134	0.9	80	0.6	54	
自己株式	72	0.5	71	0.5	1	
資本合計	8,447	58.3	7,897	61.4	550	
負債・資本合計	14,483	100.0	12,871	100.0	1,612	

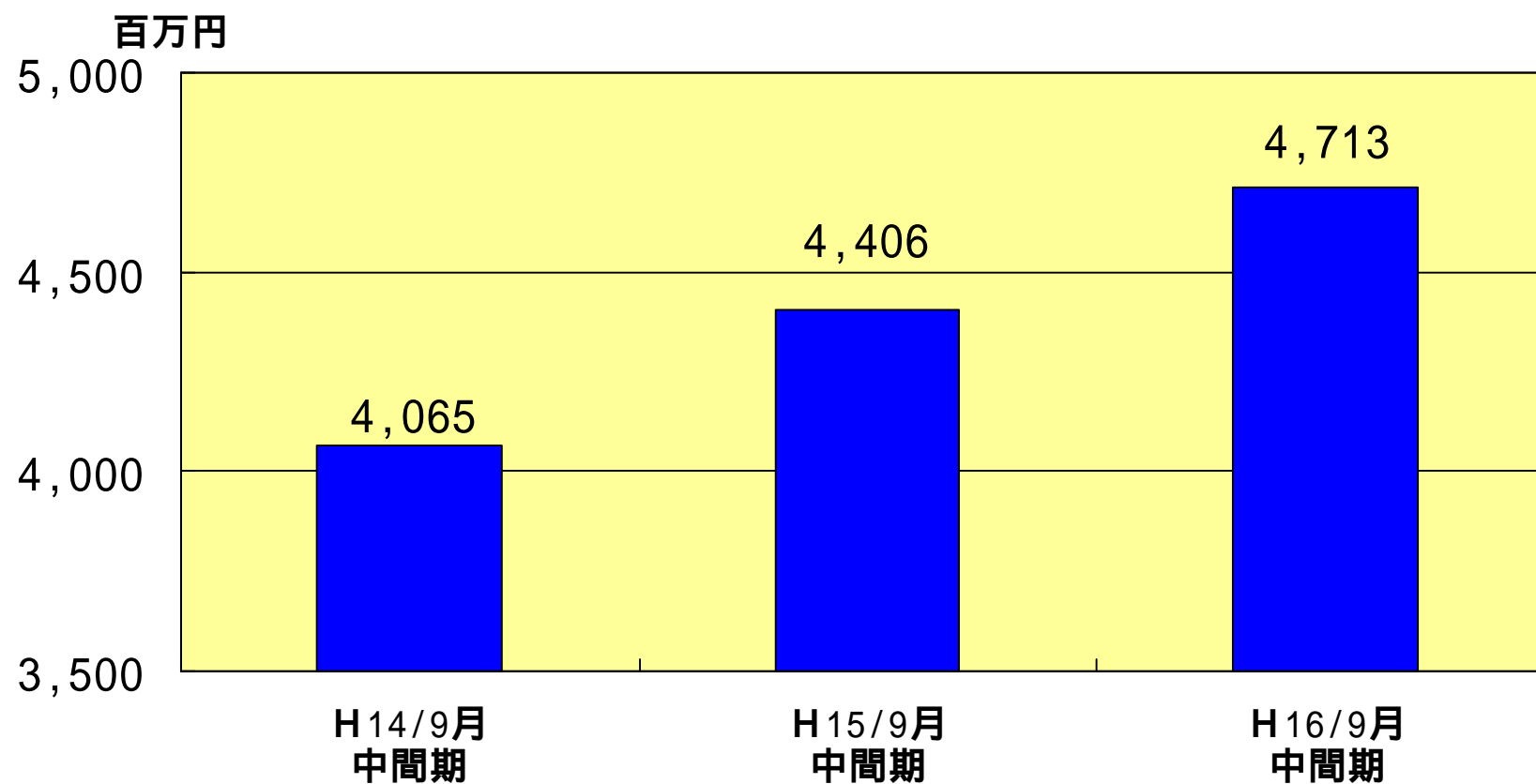
キャッシュ・フロー計算書

(単位：百万円)

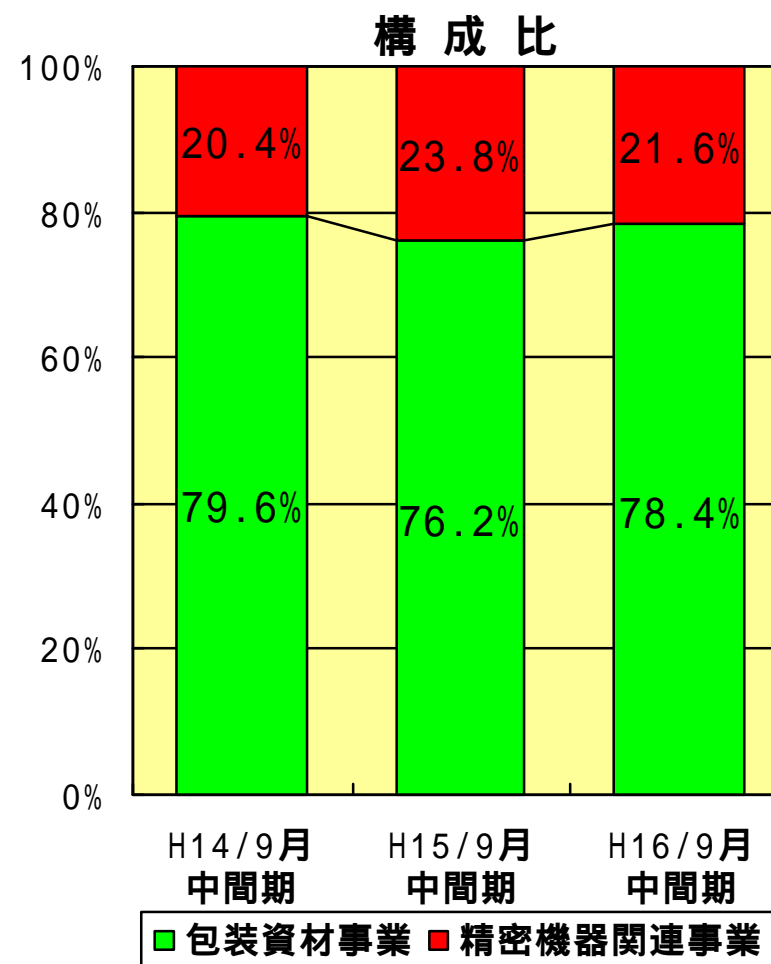
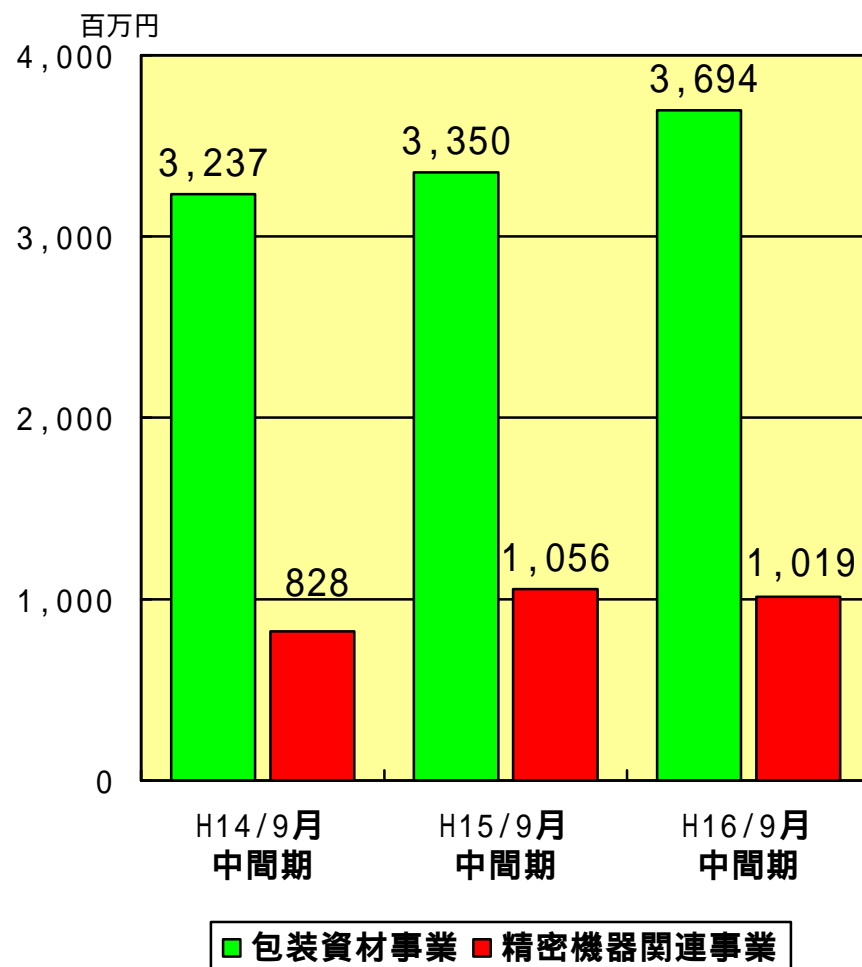
	当中間期(H16/9)	前期末(H16/3)
営業活動によるキャッシュ・フロー	84	353
投資活動によるキャッシュ・フロー	196	479
財務活動によるキャッシュ・フロー	245	15
現金及び現金同等物の増加額	133	109
現金及び現金同等物の期首残高	1,415	1,525
現金及び現金同等物の期末残高	1,548	1,415

前中間期(平成15年4月1日～平成15年9月30日)につきましては、連結キャッシュ・フロー計算書を作成しているため、当該期間に係る中間キャッシュ・フロー計算書は作成しておりません。

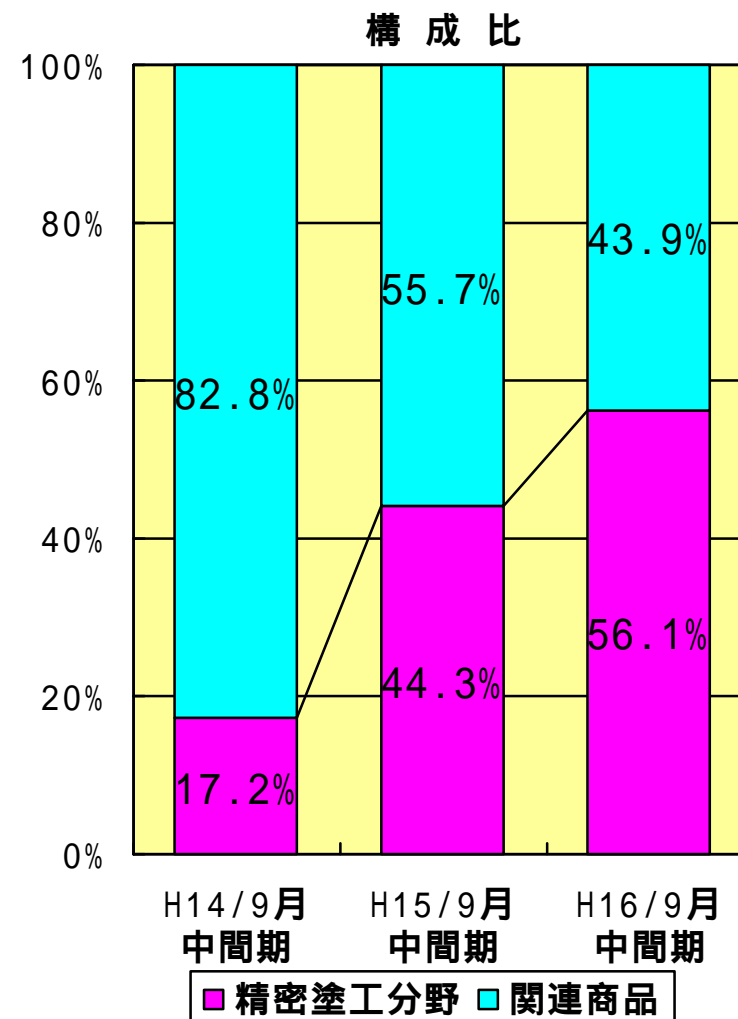
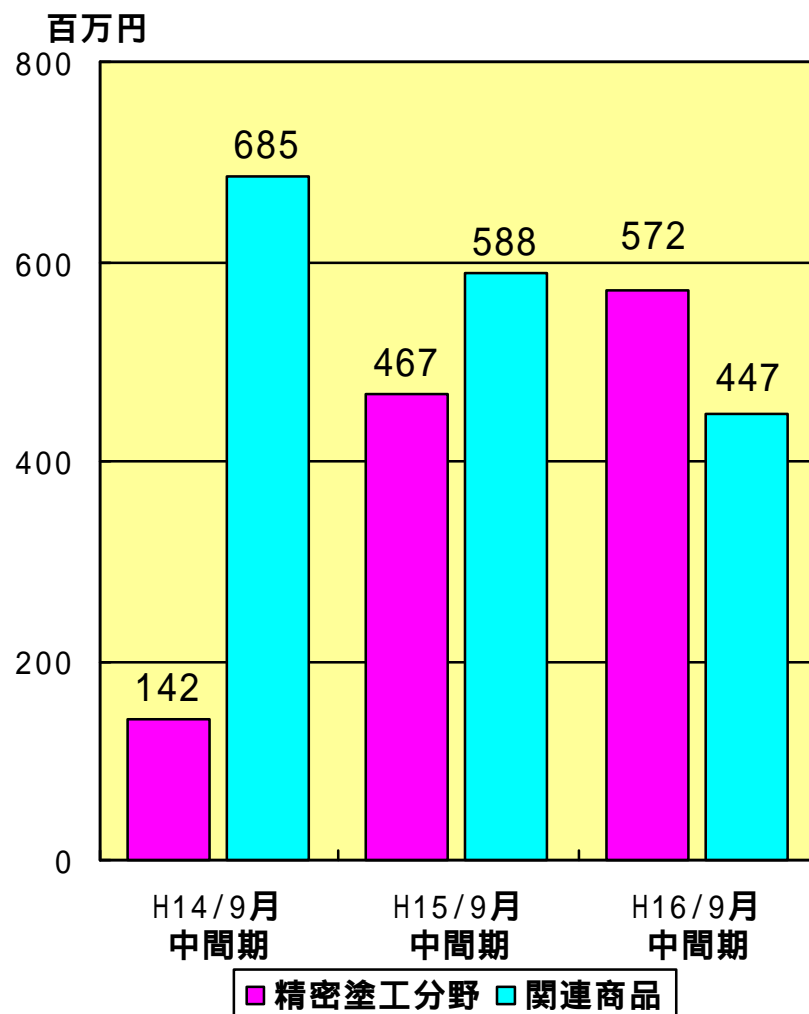
売上高の推移



事業別 売上高

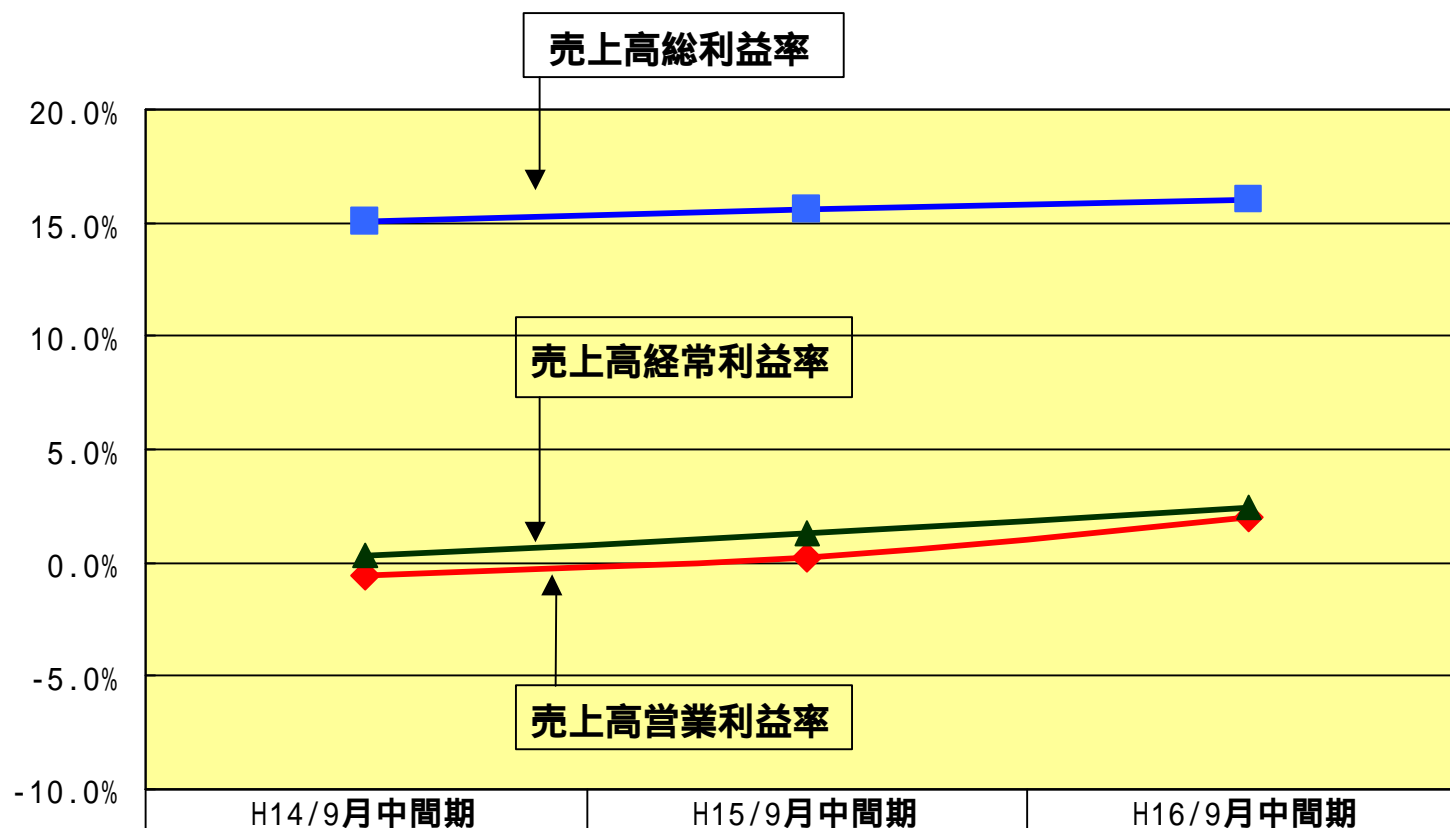


精密機器関連事業売上高の内訳



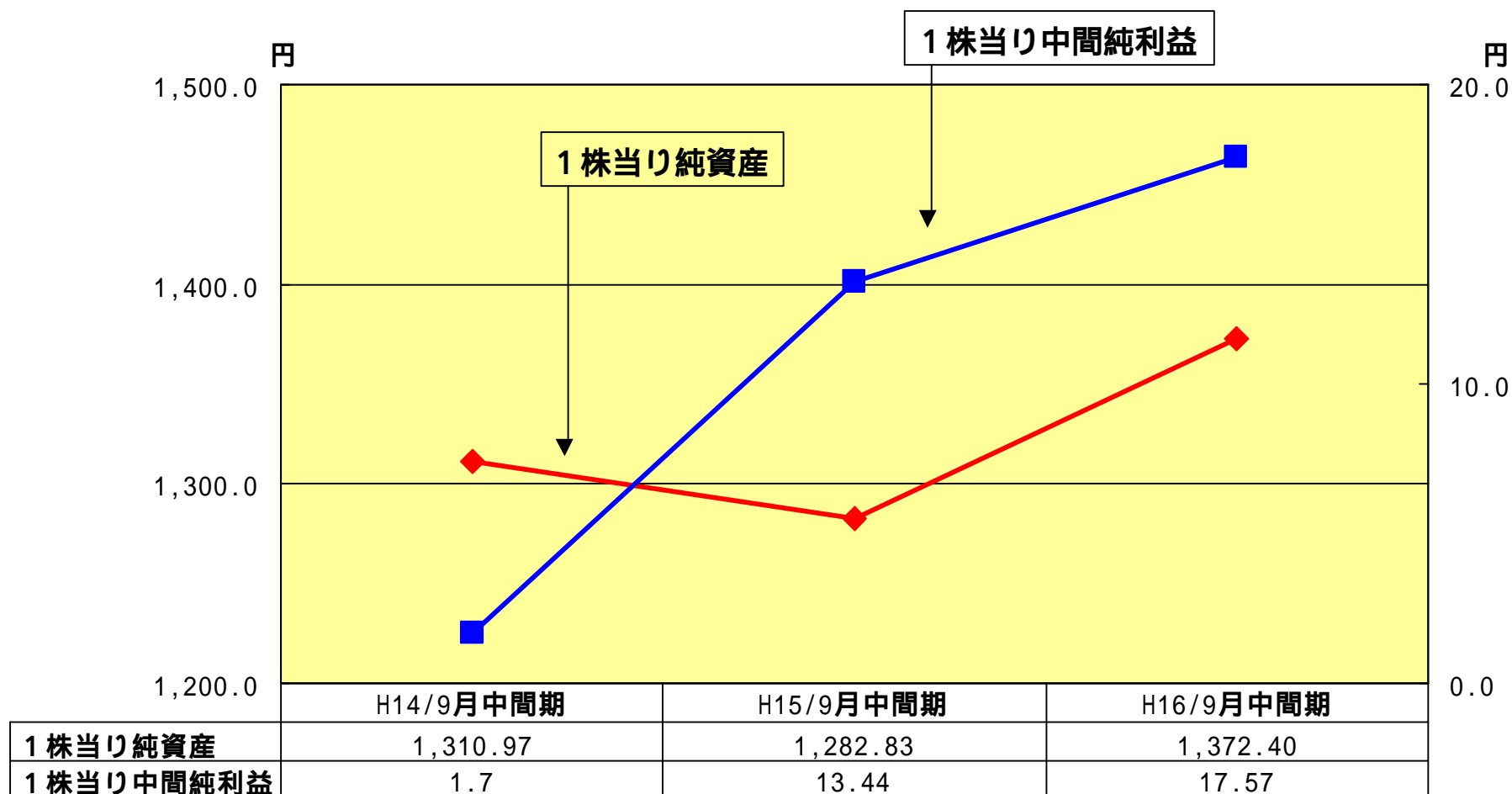
経営指標

経営指標

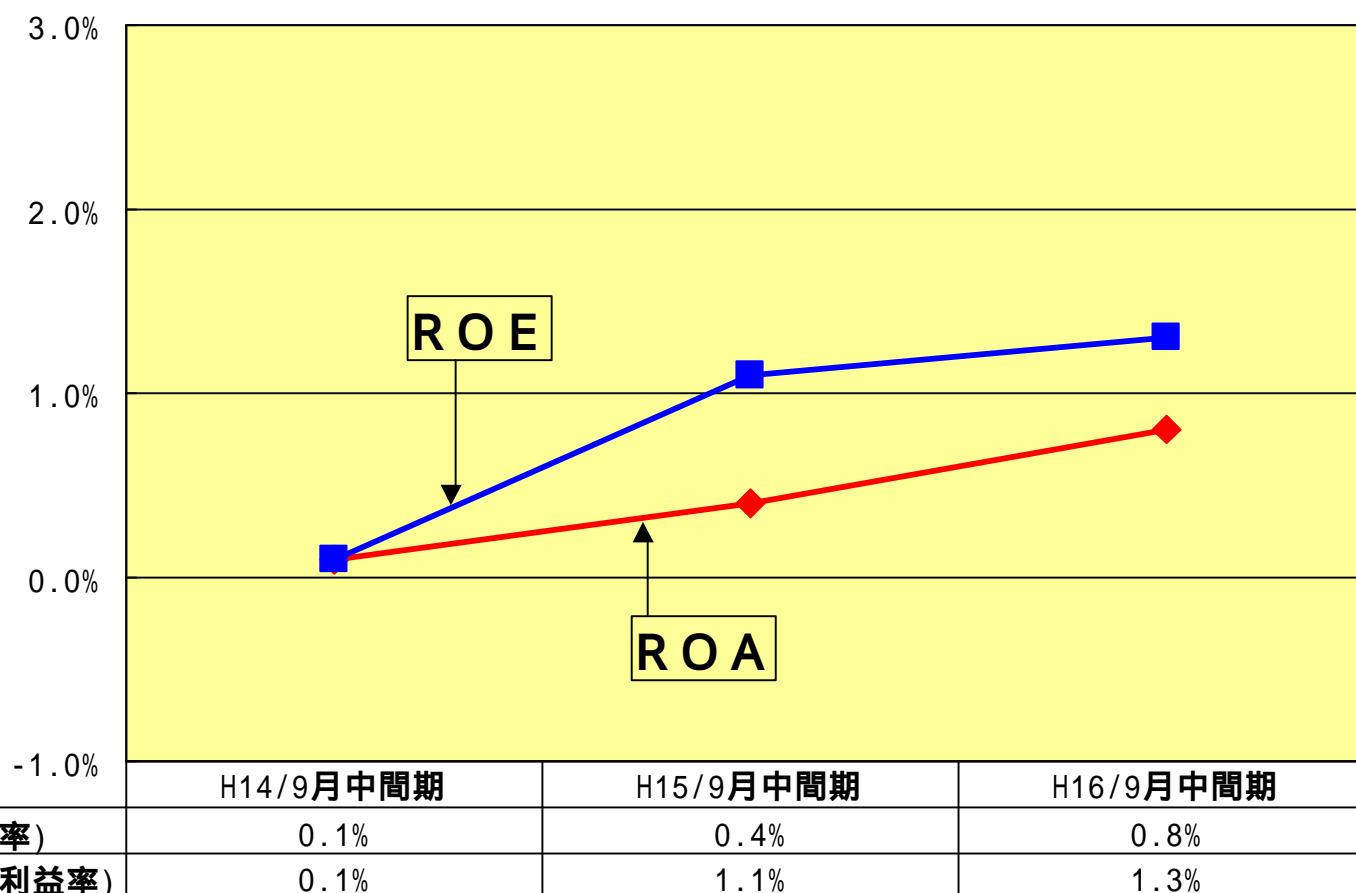


	H14/9月中間期	H15/9月中間期	H16/9月中間期
売上高総利益率	15.1%	15.6%	16.0%
売上高営業利益率	-0.6%	0.2%	2.0%
売上高経常利益率	0.3%	1.3%	2.4%

経営指標



経営指標



平成17年3月期 業績予想

平成17年3月期の業績予想について

今後につきましては、原油価格の高騰などによる主要原材料の価格上昇が懸念されております。このような状況のもと、製造原価の低減策をより多く実行し、収益の改善を図ると同時に、企画提案型の営業活動と新規客先の開拓を推進し、受注の増加や取引条件の改善・適正価格の改定に努めるなど、各経営施策の遂行に邁進してまいります。

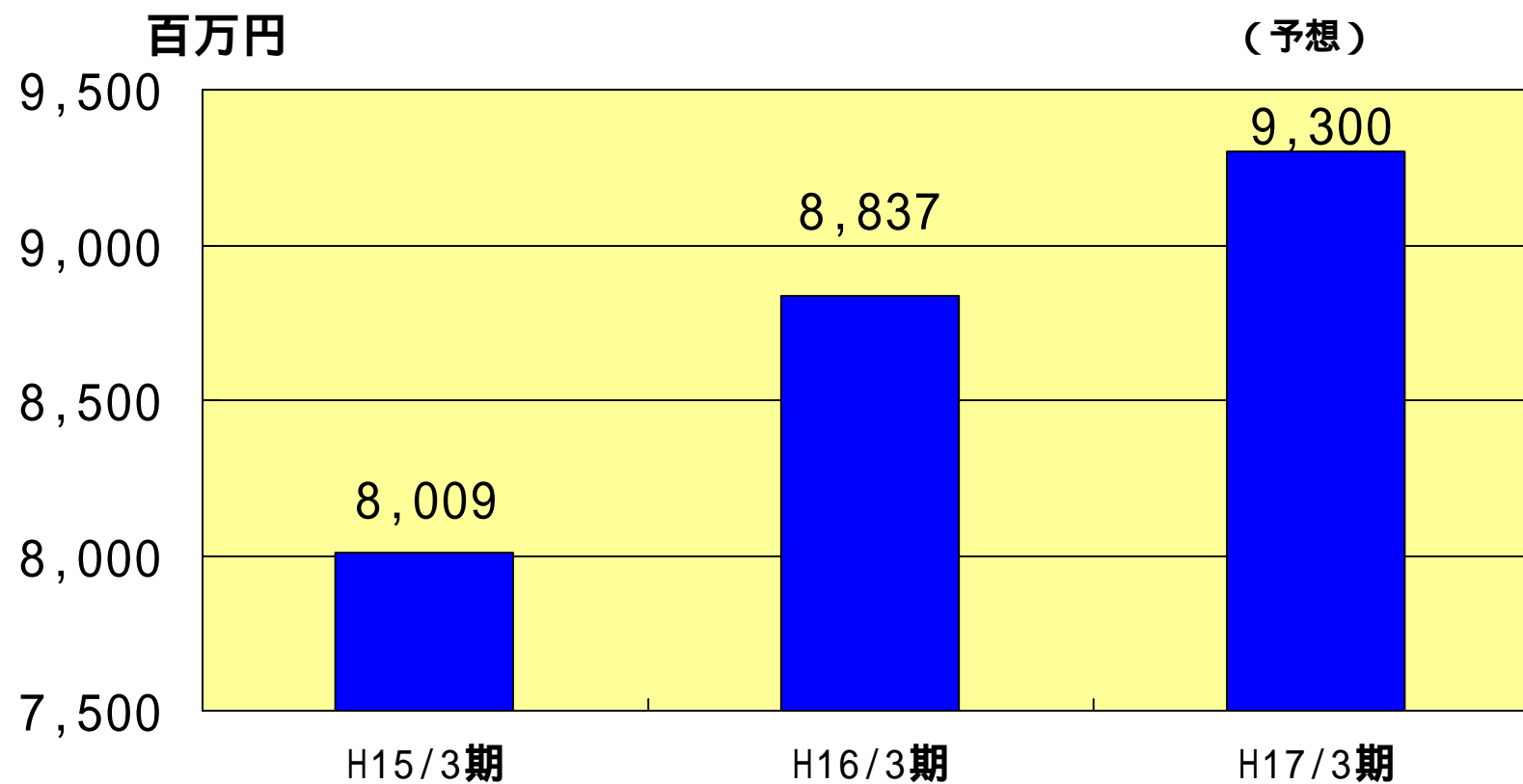
この結果、通期の業績につきましては、売上高9,300百万円、経常利益140百万円、当期純利益120百万円を予想しております。

平成17年3月期の業績予想

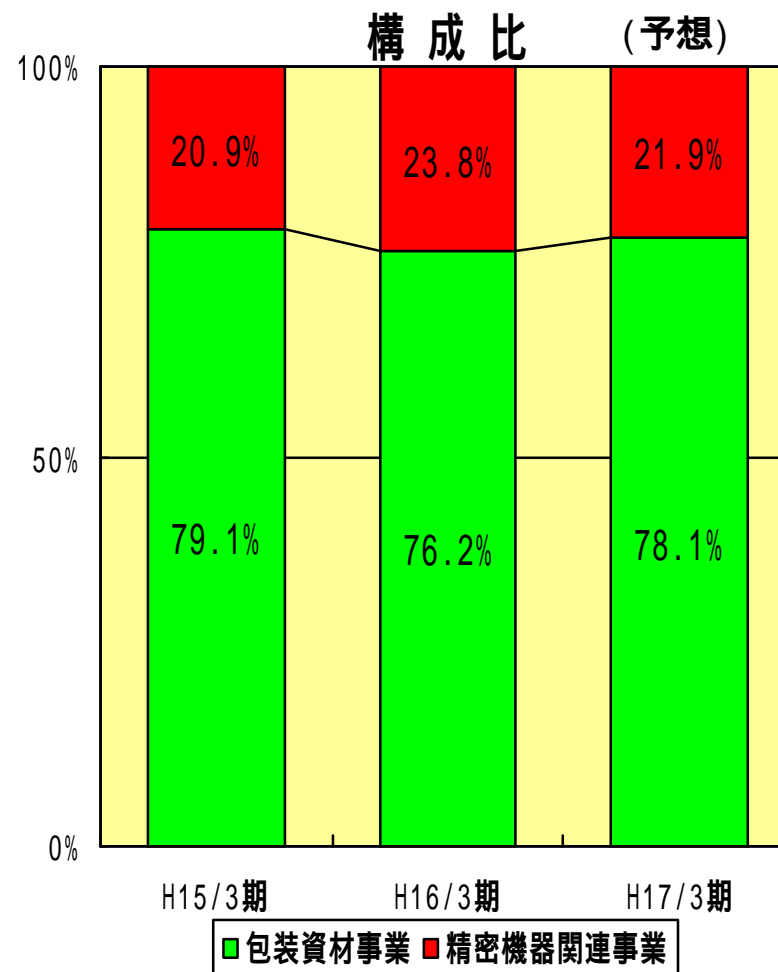
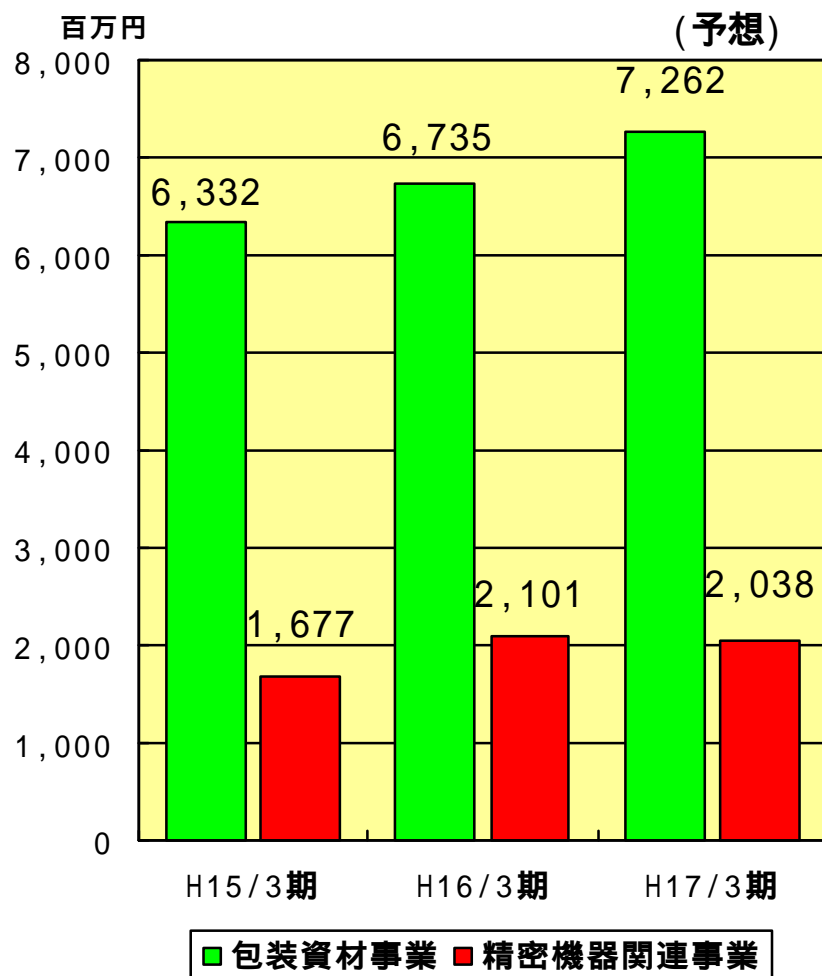
(単位：百万円)

	上期		下期(予想)		通期(予想)		前期比
		%		%		%	
売上高	4,713	100.0	4,587	100.0	9,300	100.0	463
営業費用	4,617	98.0	4,563	99.5	9,180	98.7	316
営業利益	96	2.0	24	0.5	120	1.3	146
経常利益	114	2.4	26	0.6	140	1.5	67
当期純利益	108	2.3	12	0.3	120	1.3	412

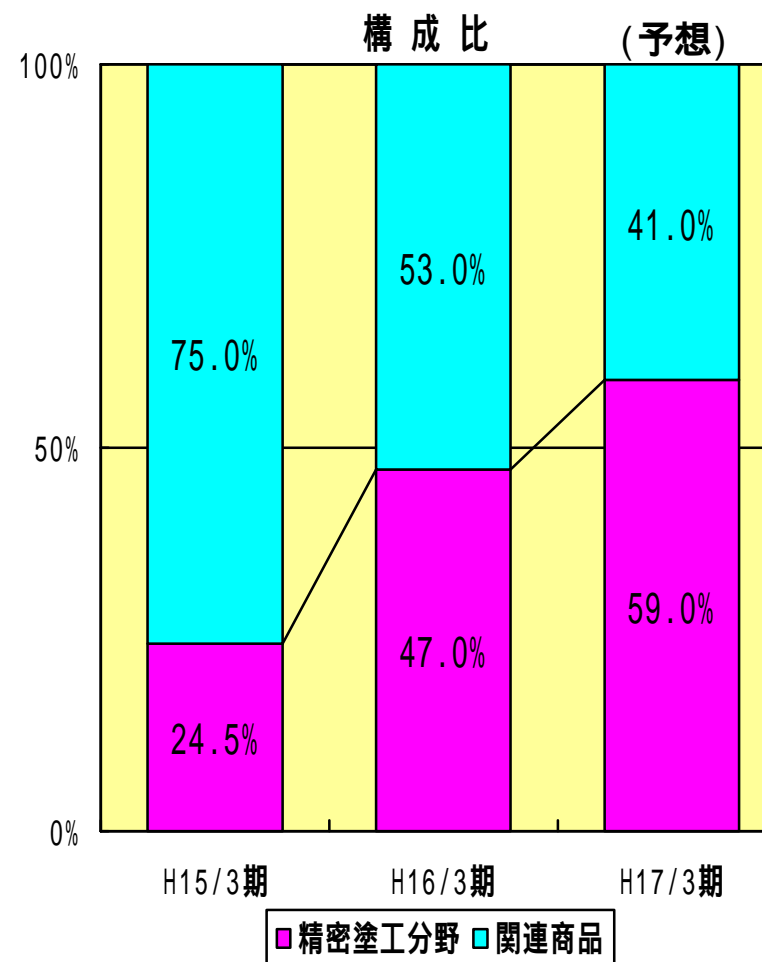
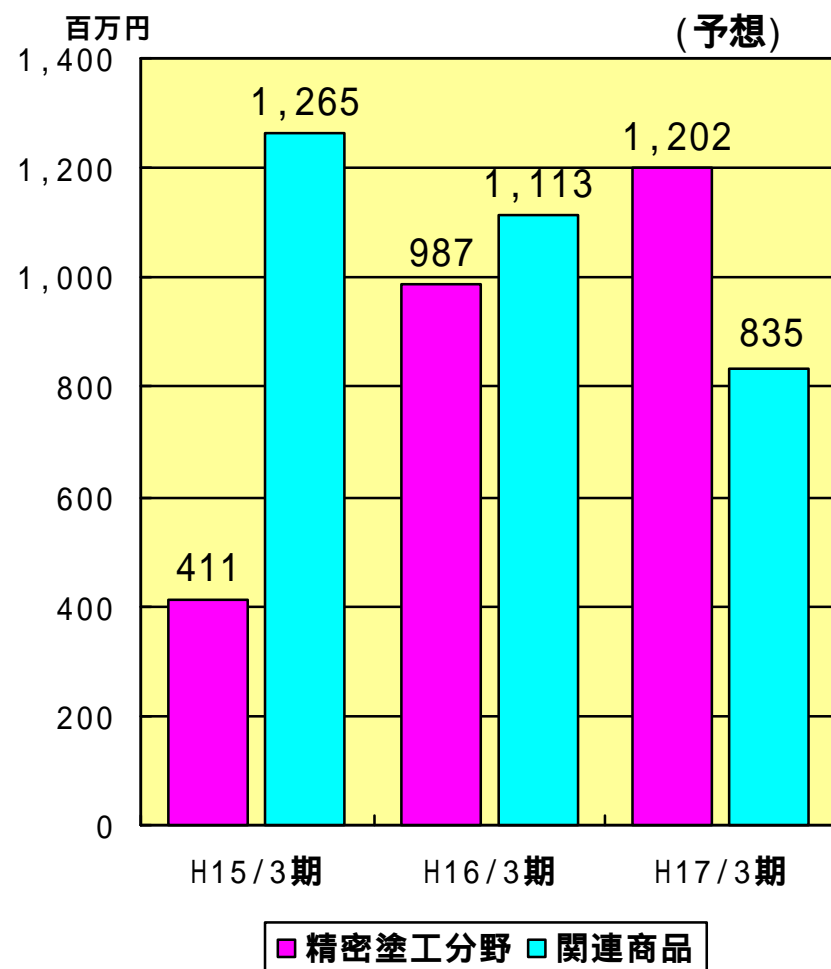
通期売上高



事業別 売上高



精密機器関連事業売上高の内訳



経営の基本方針

当社は、経営理念に基づき、お客様の立場にたって、包装資材事業を中心とした製品に関する様々なニーズにお応えすることが豊かな社会への貢献につながるものと考えます。

またグローバルな企業競争下の社会環境において、長年の知識と技術力を基礎に技術革新に励み“よきモノづくり”を極め、きめ細かいサービスによりお客様のご要望にお応えすることを目指しております。

< 経営理念 >

- | | |
|-----------|----------------|
| ・ お客様に学べ | それが社会への貢献につながる |
| ・ 技術革新に挑め | それが会社の発展につながる |
| ・ 夢と利益を追い | それが皆の幸福につながる |



トーイン株式会社

本店・柏工場

〒277-0804 千葉県柏市新十余二16-1

TEL : 04-7131-2111(代) FAX : 04-7132-6937

東京本社

〒136-0071 東京都江東区亀戸1-4-2

TEL : 03-5627-9111(代) FAX : 03-3638-1134

ホームページURL <http://www.toin.co.jp>

本資料に関するお問合せ

管理部門 TEL : 04-7131-6980 FAX : 04-7132-6937